

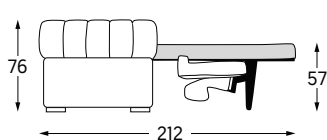
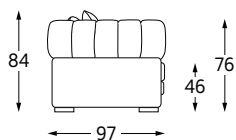
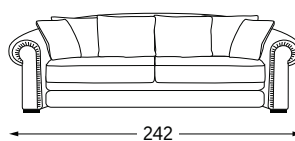
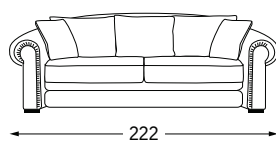
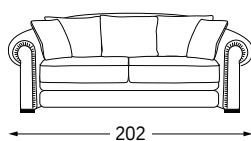
CONVERTIBLES « MORPHÉE »

Visconti.

Le savoir-faire et la tradition associés à un couchage permanent de qualité font du VISCONTI un canapé d'exception.



COUCHAGE 2 PLIS ½
ESCAMOTABLE



Couchage permanent

MATÉRIAUX DE REMBOURRAGE

Assise Mousse haute résilience 35 kg/m³ enrobée de ouate polyester 175 g/m².

Dos Mélange 70% plumettes de canard et 30% fibre creuse polyester.

Accotoirs Plumettes de canard.

FINITIONS

Coutures Passepoilées.
En option : passepoil contrasté.

Pieds Pied en hêtre vernis, teinte : naturelle ou wengé.
En option : pied en acier chromé.

MATELAS Matelas NATUREV épaisseur 13 cm, 198 x 120/140/160 cm, mousse haute résilience 50 kg/m³.

MÉCANIQUE 2 plis 1/2 LAMPOLET.

SOMMIER Grille soutenue par ressorts + sangles.

Modèle présenté en tissu Renoir anthracite

