

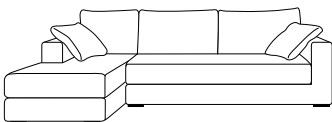
CANAPÉS FIXES

Cobra.

Grâce à son esthétique et l'équilibre de ses proportions, ce canapé dégage une impression de sérénité. De multiples combinaisons possibles.



Existe aussi en version :



Canapé d'angle



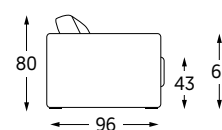
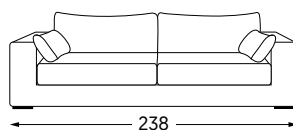
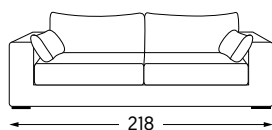
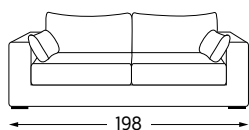
Pouf



DÉHOUSSABLE



SUSPENSIONS
SANGLES ÉLASTIQUES



MATÉRIAUX DE REMBOURRAGE

Assise Complexe de mousse haute résilience 50 kg/m³ et de mousse 28 kg/m³ recouvert de ouate polyester 300 g/m².
Existe également en version 1 assise.

Dos Mélange 70% plumettes de canard et 30% fibre creuse polyester, ou mélange 50% fibre creuse polyester et 50% mousse haute résilience 30 à 40 kg/m³ haute résilience.
Coussins de dos hauts ou bas [au choix].

Accotoirs Mélange 70% plumettes de canard et 30% fibre creuse siliconée.
Coussins d'accotoir carrés ou rectangulaires.

FINITIONS

Coutures Surpiquées.
Actuelles [sans plate-bande] ou classiques [avec plate-bande].

Pieds Pied acier chromé, ou pied en hêtre vernis, teinte naturelle ou wengé.

Modèle présenté en tissu Malaga argile.

