

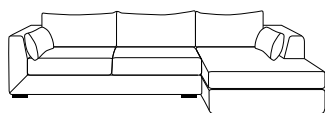
CANAPÉS FIXES

Connivence.


Des lignes allongées qui appellent à la détente.



Existe aussi en version :



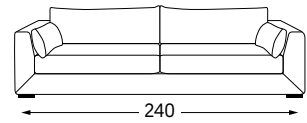
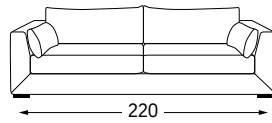
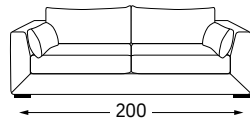
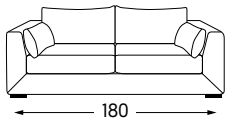
Canapé d'angle



Pouf



SUSPENSIONS
SANGLES ÉLASTIQUES



MATÉRIAUX DE REMBOURRAGE

Assise Complexe de mousses haute résilience 50 kg/m³ et 35 kg/m³ recouvert de ouate polyester 300 g/m².

Dos Mélange 70% plumettes de canard et 30% fibre creuse polyester.
Coussins de dos fins ou épais [au choix].

Accotoirs Mélange 70% plumettes de canard et 30% fibre creuse siliconée.

FINITIONS

Coutures Surpiquées.

Pieds Pied acier chromé, ou pied en hêtre vernis, teinte naturelle ou wengé.
En option : socle tubulaire en acier chromé.

Modèle présenté en tissu Rafael naturel.

