


CANAPÉS FIXES

Métaphore.

Son design léger et son dossier haut assurent un maintien très confortable.



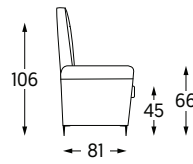
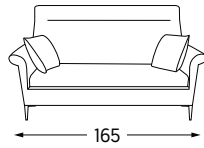
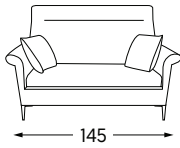

Existe aussi en version :



Fauteuil



SUSPENSIONS
SANGLES ÉLASTIQUES



MATÉRIAUX DE REMBOURRAGE

Assise Mousse haute résilience 35 kg/m³ enrobée de ouate polyester 175 g/m².

Dos Mousse haute résilience 26 kg/m³ incorporée à la structure.
Existe en version boutonnée.

Accotoirs Plumettes de canard.

FINITIONS

Coutures Surpiquées.

Pieds Pied aluminium brossé, laqué noir ou pied hêtre teinté vernis : naturel, wengé.

Modèle présenté en tissu Scoop anthracite.

