

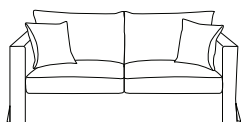
CONVERTIBLES « INVITATION »

Nautic.

Son confort cosy se marie avec ses lignes allégées et contemporaines.



Existe aussi en version :



Canapé fixe



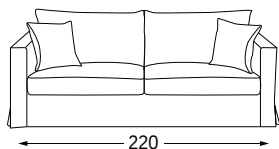
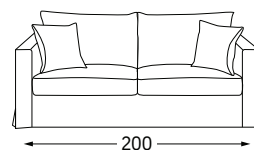
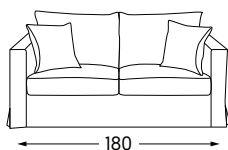
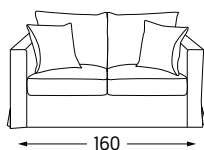
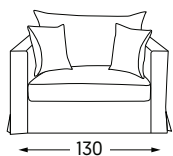
Fauteuil



DÉHOUSSABLE



COUCHAGE 3 PLIS
NON ESCAMOTABLE



MATÉRIAUX DE REMBOURRAGE

Assise Mousse haute résilience 50 kg/m³ dans une housse cloisonnée.

Dos Mélange 70% plumettes de canard et 30% fibre creuse polyester.

Accotoirs Plumettes de canard.

FINITIONS

Coutures Baguettes.

Pieds Plastique.

MATELAS Matelas DORFLEX épaisseur 7 cm, 183 x 83/113/133/153 cm selon le canapé, mousse haute résilience 35 kg/m³.

MÉCANIQUE 3 plis.

SOMMIER Toile pour le 90, toile ou lattes pour les 120/140, mixotoile pour le 160.

Modèle présenté en tissu Kalahari marine.



Couchage ponctuel

