

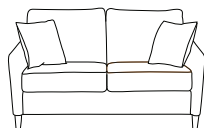
CONVERTIBLES « INVITATION »

Neptune.


La douceur de ses accotoirs invite au repos, et la légèreté de son dessin lui confère finesse et style aérien.



Existe aussi en version :



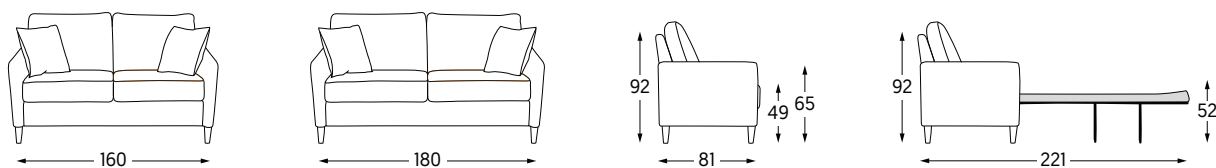
Canapé fixe



Fauteuil



COUCHAGE 3 PLIS
NON ESCAMOTABLE



MATÉRIAUX DE REMBOURRAGE

Assise Complexe de mousses haute résilience 35 kg/m³ et 26 kg/m³ recouvert de ouate polyester 175 g/m².

Dos Fibre creuse polyester siliconée.

Accotoirs Fibre creuse polyester siliconée.

FINITIONS

Coutures Surpiquées.

Pieds Pied en hêtre naturel vernis.

MATELAS Matelas DORFLEX épaisseur 7 cm, 183 x 113/133 cm.

MÉCANIQUE 3 plis.

SOMMIER Toile ou lattes

Modèle présenté en tissu Soho bleu.



Couchage ponctuel

