



**MOULINS**

MANUFACTURE  
FRANÇAISE

## Notre histoire

Nichée dans un petit village du Valois le long de la rivière Automne, notre manufacture prend place sur le site réunissant deux moulins établis en 1682, non loin de Compiègne. Héritage du travail du chanvre, le moulin « Moslin de l'Esrondel » propriété du prieuré de St Adrien, est un haut lieu de tradition et de savoir-faire. Pendant près de 100 ans, François, Martin, Robert, Abraham, Jean [...] meuniers à chanvre, « rouissent » la plante pour en extraire la fibre de tissu. Ils perpétuent ainsi leur savoir-faire au sein du petit bourg.

Peu à peu, Béthisy-Saint-Pierre s'impose comme une place importante de la production du chanvre. Le village approvisionne alors le marché au tissu des halles de Paris, jusqu'à en devenir un acteur majeur entre 1800 et 1850. Au fil du temps et des propriétaires successifs, l'activité manufacturière du site se diversifie et s'oriente vers le travail du bois. C'est en 1920 que les fabricants de meubles parisiens ROCHE & HARRIS acquièrent la manufacture pour les besoins de leur activité.

Après la Seconde Guerre mondiale, le site effiloche des tissus et vers 1962, Robert Duflot devient propriétaire du Moulin de l'Hirondelle. Le travail du coutil et de la tapisserie font leur apparition, ainsi que le façonnage de la mousse. La société confectionne alors des matelas et des coussins pour l'univers de la literie, et développe ses compétences de confort. En 1978, à la suite de l'incendie de son usine normande, André Arthuis cherche un site pour assurer sa production de mobilier et se porte acquéreur du Moulin de l'Hirondelle. Les métiers au cœur de la confection de canapés sont alors rassemblés, et l'histoire du moulin se poursuit naturellement autour de la tradition de canapés de qualité.

Aujourd'hui nos collections inspirées des artisans bâtisseurs de notre histoire, réunissent savoir-faire, modernité et passion. Elles cultivent ainsi la tradition de la manufacture française de qualité.

Confort, design, textures, couleurs nourrissent le quotidien de nos équipes et poursuivent la belle histoire du Moulin de l'Hirondelle.





# CANAPÉS FIXES

Des lignes sobres associent séduction, confort et douceur de vivre.  
Une démarche créative d'inspiration contemporaine, source d'identité  
forte et d'intérieurs harmonieux. La conjugaison du chic,  
de la simplicité et de la fabrication française.

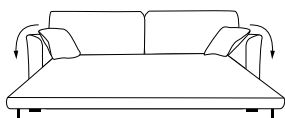
CANAPÉS FIXES

# Annecy.

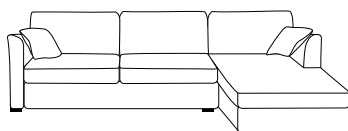
Pour une atmosphère cosy, laissez-vous tenter par le charme des lignes simples et harmonieuses du ANNECY.




Existe aussi en version :



Canapé convertible



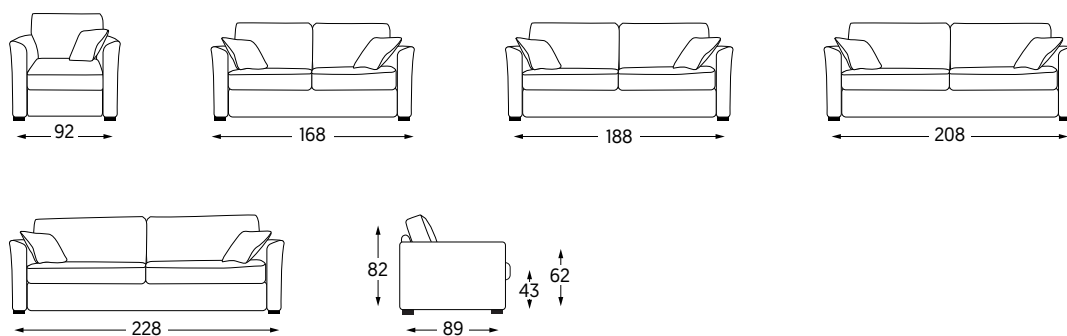
Canapé d'angle



Fauteuil



SUSPENSIONS  
SANGLES ÉLASTIQUES



## MATÉRIAUX DE REMBOURRAGE

Assise Mousse haute résilience 35 kg/m<sup>3</sup> enrobée de ouate polyester 175 g/m<sup>2</sup>.

Dos Mousse haute résilience 26 kg/m<sup>3</sup> enrobée de ouate polyester 175 g/m<sup>2</sup>.  
En option : mélange 70% plumettes de canard et 30% fibre creuse polyester, ou coussin de dos haut en mousse haute résilience 26 kg/m<sup>3</sup>.

Accotoirs Fibre creuse polyester siliconée.

## FINITIONS

Coutures Structure surpiquée, coussins passepoilés  
En option : passepoil contrasté ou plate-bande bicolore.

Pieds Pied en hêtre vernis, teinte : naturelle ou wengé.  
En option : pied en acier chromé.

Modèle présenté en tissu Brest tourterelle.



CANAPÉS FIXES

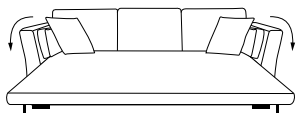
# Bandol.

Le dessin chic et classique de cette collection met en scène votre intérieur.  
De nombreuses compositions possibles pour satisfaire vos envies...


---



Existe aussi en version :



Canapé convertible



Canapé d'angle



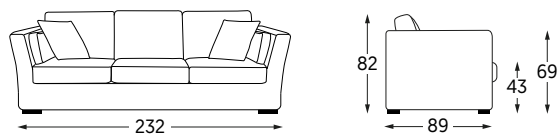
Pouf



DÉHOUSSABLE



SUSPENSIONS  
SANGLES ÉLASTIQUES



## MATÉRIAUX DE REMBOURRAGE

Assise Mousse haute résilience 35 kg/m<sup>3</sup> enrobée de ouate polyester 175 g/m<sup>2</sup>.

Dos Mélange 70% plumettes de canard et 30% fibre creuse polyester.

Accotoirs Mélange 50% fibre creuse polyester siliconée et 50% mousse haute résilience 30 à 40 kg/m<sup>3</sup>, coussin déco en plumettes de canard.

## FINITIONS

Coutures Structure surpiquée, coussins passepoilés.  
En option : passepoil contrasté.

Pieds Pied en hêtre vernis, teinte : naturelle ou wengé.  
En option : pied en acier chromé.

Modèle présenté en tissu Scoop ficelle.



CANAPÉS FIXES

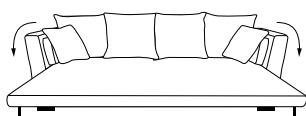
# Barcelone.

Avec ses multiples coussins et son accueil tout en douceur,  
BARCELONE agrément la collection BANDOL.

---



Existe aussi en version :



Canapé convertible



Canapé d'angle



Pouf

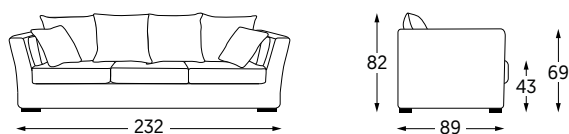


DÉHOUSSABLE



SUSPENSIONS  
SANGLES ÉLASTIQUES





## MATÉRIAUX DE REMBOURRAGE

Assise Mousse haute résilience 35 kg/m<sup>3</sup> enrobée de ouate polyester 175 g/m<sup>2</sup>.

Dos Mélange 70% plumettes de canard et 30% fibre creuse polyester.

Accotoirs Mélange 50% fibre creuse polyester siliconée et 50% mousse haute résilience 30 à 40 kg/m<sup>3</sup>, coussin déco en plumettes de canard.

## FINITIONS

Coutures Structure surpiquée, coussins passepoilés.  
En option : passepoil contrasté.

Pieds Pied en hêtre vernis, teinte : naturelle ou wengé.  
En option : pied en acier chromé.

Modèle présenté en tissu Scoop ficelle.



CANAPÉS FIXES

# Biarritz.

Un mélange soigné de design classique et d'accotoirs inclinés lui confère une esthétique sûre qui épouse nombre d'intérieurs.

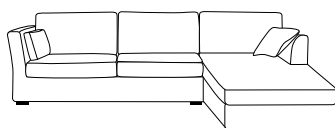
---



Existe aussi en version :



Canapé convertible



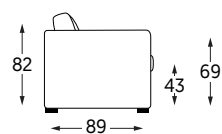
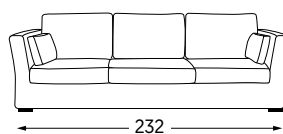
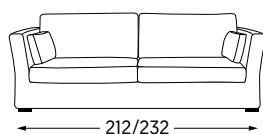
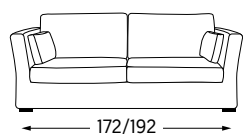
Canapé d'angle



DÉHOUSSABLE



SUSPENSIONS  
SANGLES ÉLASTIQUES



## MATÉRIAUX DE REMBOURRAGE

**Assise** Mousse haute résilience 35 kg/m<sup>3</sup> enrobée de ouate polyester 175 g/m<sup>2</sup>.

**Dos** Mousse haute résilience 26 kg/m<sup>3</sup> enrobée de ouate polyester 175 g/m<sup>2</sup>.  
En option : mélange 70% plumettes de canard et 30% fibre creuse polyester, ou coussin de dos haut en mousse haute résilience 26 kg/m<sup>3</sup>.

**Accotoirs** Mélange 50% fibre creuse polyester siliconée et 50% mousse haute résilience 30 à 40 kg/m<sup>3</sup>.

## FINITIONS

**Coutures** Structure surpiquée, coussins passepoilés.  
En option : passepoil contrasté ou plate-bande bicolore.

**Pieds** Pied en hêtre vernis, teinte : naturelle ou wengé.  
En option : pied en acier chromé.

Modèle présenté en tissu Scoop ficelle.

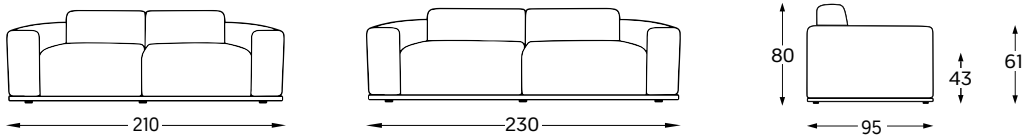


CANAPÉS FIXES

# Bulle.

Evadez vous dans votre Bulle !





## MATÉRIAUX DE REMBOURRAGE

Assise                    Complexe de mousses haute résilience 35 kg/m<sup>3</sup> et 26 kg/m<sup>3</sup> recouvert de ouate polyester 300 g/m<sup>2</sup>.

Dos                        Complexe de mousses haute résilience 35 kg/m<sup>3</sup> et 26 kg/m<sup>3</sup> recouvert de ouate polyester 300 g/m<sup>2</sup>.

## FINITIONS

Coutures                Surpiquées.

Pieds                    Plastique.

Modèle présenté en tissu Alpe ivoire.  
Coussins décos en option.



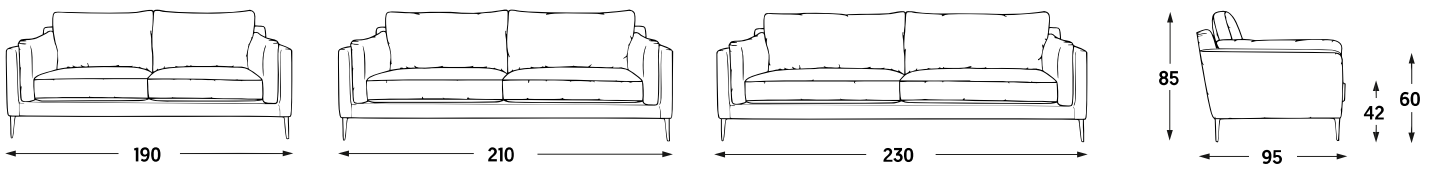
CANAPÉS FIXES

# Bréhat.

Design original et accueillant, confort souple, BREHAT incarne le canapé de salon par excellence.



RESSORTS ONDULÉS



## MATÉRIAUX DE REMBOURRAGE

Assise Mousse haute résilience 50 kg/m<sup>3</sup> recouverte de ouate polyester 175 g/m<sup>2</sup>.

Dos Mélange 70% plumettes de canard et 30% fibre creuse polyester.

## FINITIONS

Coutures Passepoilées.

Pieds Fuseau aluminium brossé ou laqué noir ou chromé.  
Pied en hêtre vernis, teinte : naturelle ou wengé.

Modèle présenté en tissu Renoir turquoise



CANAPÉS FIXES

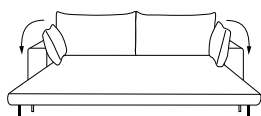
# Casamance.

Simple et élégant, il combine avec succès pieds bois ou métal.  
Assurément contemporain.

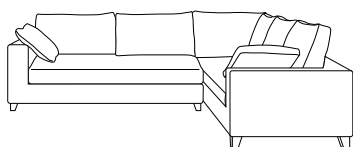
---



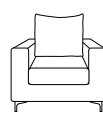
Existe aussi en version :



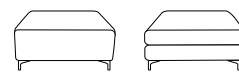
Canapé convertible



Canapé d'angle



Fauteuil



Pouf

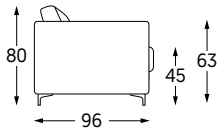
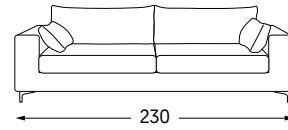
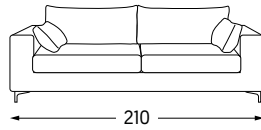
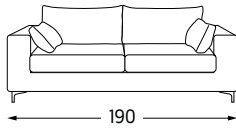


DÉHOUSSABLE



SUSPENSIONS  
SANGLES ÉLASTIQUES





## MATÉRIAUX DE REMBOURRAGE

**Assise** Complexe de mousse haute résilience 50 kg/m<sup>3</sup> et de mousse 28 kg/m<sup>3</sup> recouvert de ouate polyester 300 g/m<sup>2</sup>.  
Existe également en version 1 assise.

**Dos** Mélange 70% plumettes de canard et 30% fibre creuse polyester, ou mélange 50% fibre creuse polyester et 50% mousse haute résilience 30 à 40 kg/m<sup>3</sup>.  
Coussins de dos hauts ou bas (au choix).

**Accotoirs** Mélange 70% plumettes de canard et 30% fibre creuse siliconée.  
Coussins d'accotoir carrés ou rectangulaires (au choix).

## FINITIONS

**Coutures** Surpiquées.  
En option : actuelles (sans plate-bande) ou classiques (avec plate-bande).

**Pieds** Pied acier chromé, ou pied en hêtre vernis, teinte naturelle ou wengé.

Modèle présenté en tissu Lord denim.



CANAPÉS FIXES


# Citizen.

Son design aérien revendique une modernité assumée  
qui saura aussi se faire discrète.

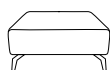
---



Existe aussi en version :



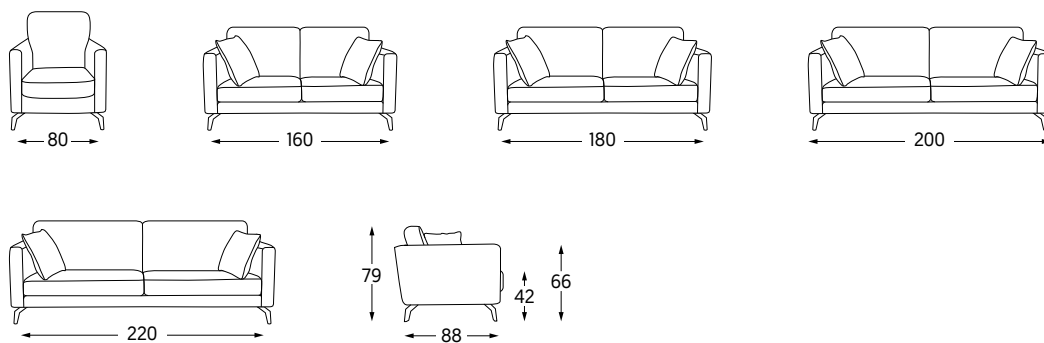
Fauteuil



Pouf



RESSORTS ONDULÉS



## MATÉRIAUX DE REMBOURRAGE

Assise Mousse haute résilience 35 kg/m<sup>3</sup> enrobée de ouate polyester 175 g/m<sup>2</sup>.

Dos Mélange 40% mousse 50 kg/m<sup>3</sup> à mémoire de forme et 60% de fibre creuse polyester siliconée.  
Coussins de dos fins ou épais (au choix).  
Fauteuil réalisé avec dos fin uniquement.

Accotoirs Plumettes de canard.

## FINITIONS

Coutures Surpiquées.

Pieds Fuseau aluminium brossé ou laqué noir, bois naturel ou wengé, Deko chrome (au choix).

Modèle présenté en tissu Saumur azur.

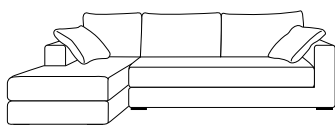


# Cobra.

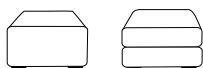
Grâce à son esthétique et l'équilibre de ses proportions, ce canapé dégage une impression de sérénité. De multiples combinaisons possibles.



Existe aussi en version :



Canapé d'angle



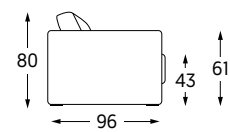
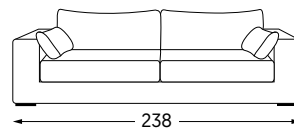
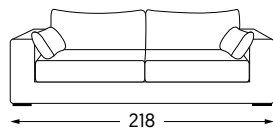
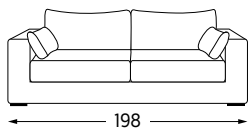
Pouf



DÉHOUSSABLE



SUSPENSIONS  
SANGLES ÉLASTIQUES



## MATÉRIAUX DE REMBOURRAGE

**Assise**                      Complexe de mousse haute résilience 50 kg/m<sup>3</sup> et de mousse 28 kg/m<sup>3</sup> recouvert de ouate polyester 300 g/m<sup>2</sup>.  
Existe également en version 1 assise.

**Dos**                              Mélange 70% plumettes de canard et 30% fibre creuse polyester, ou mélange 50% fibre creuse polyester et 50% mousse haute résilience 30 à 40 kg/m<sup>3</sup> haute résilience.  
Coussins de dos hauts ou bas [au choix].

**Accotoirs**                      Mélange 70% plumettes de canard et 30% fibre creuse siliconée.  
Coussins d'accotoir carrés ou rectangulaires.

## FINITIONS

**Coutures**                      Surpiquées.  
Actuelles [sans plate-bande] ou classiques [avec plate-bande].

**Pieds**                              Pied acier chromé, ou pied en hêtre vernis, teinte naturelle ou wengé.

Modèle présenté en tissu Malaga argile.



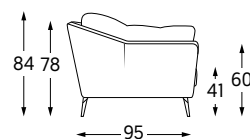
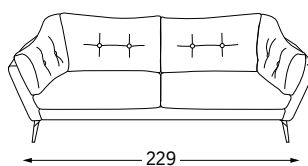
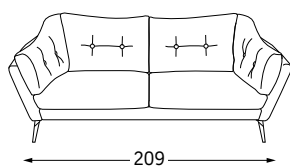
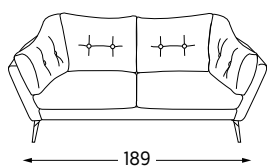
CANAPÉS FIXES

# Côme.

L'élégance de sa ligne et le raffinement de ses coussins boutonnés en font un canapé intemporel. Un véritable nid où il fait bon se blottir pour passer des soirées cosy.



RESSORTS ONDULÉS



## MATÉRIAUX DE REMBOURRAGE

Assise                    Complexe de mousses haute résilience 50 kg/m<sup>3</sup> et 26 kg/m<sup>3</sup> recouvert de ouate polyester 300 g/m<sup>2</sup>.

Dos                        Mélange 70% plumettes de canard et 30% fibre creuse polyester.

## FINITIONS

Coutures                Simples.

Pieds                    Pied en acier chromé ou pied acier laqué noir.

Modèle présenté en tissu Bellagio moutarde.



CANAPÉS FIXES

# Comète.

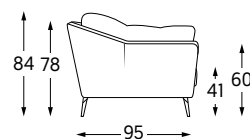
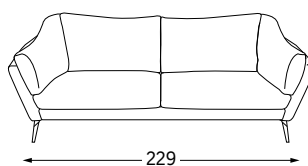
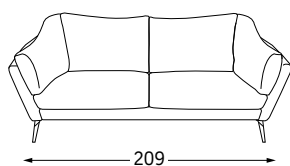
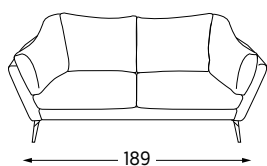
Son confort exceptionnel associé à son design audacieux se marient aux intérieurs modernes comme classiques. Un canapé simple et iconique.

---



RESSORTS ONDULÉS





## MATÉRIAUX DE REMBOURRAGE

Assise                    Complexe de mousses haute résilience 50 kg/m<sup>3</sup> et 26 kg/m<sup>3</sup> recouvert de ouate polyester 300 g/m<sup>2</sup>.

Dos                        Mélange 70% plumettes de canard et 30% fibre creuse polyester.

## FINITIONS

Coutures                Simples.

Pieds                     Pied en acier chromé ou pied acier laqué noir.

Modèle présenté en tissu Bellagio moutarde.



CANAPÉS FIXES

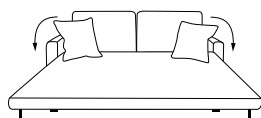
# Compact.

Peu encombrant et doté d'une finition exemplaire,  
COMPACT est l'allié des petits espaces.

---



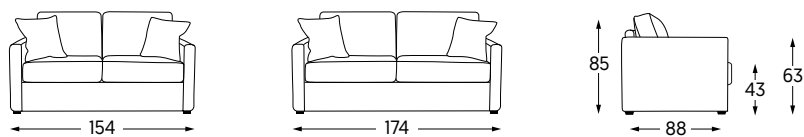
Existe aussi en version :



Canapé convertible



SUSPENSIONS  
SANGLES ÉLASTIQUES



## MATÉRIAUX DE REMBOURRAGE

Assise Mousse haute résilience 35 kg/m<sup>3</sup> enrobée de ouate polyester 175 g/m<sup>2</sup>.

Dos Fibre creuse polyester siliconée.

Accotoirs Fibre creuse polyester siliconée.

## FINITIONS

Coutures Structure surpiquée, coussins passepoilés.  
En option : passepoil contrasté.

Pieds Pied en hêtre vernis, teinte : naturelle ou wengé.

Modèle présenté en tissu Scoop lilas.



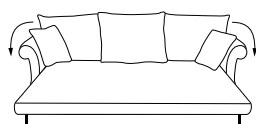
CANAPÉS FIXES

# Cottage.

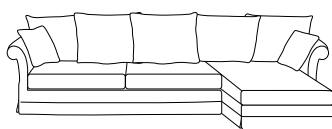
Modèle cosy par excellence, COTTAGE aux lignes courbes et intemporelles offre un confort douillet grâce à ses nombreux coussins.



Existe aussi en version :



Canapé convertible



Canapé d'angle



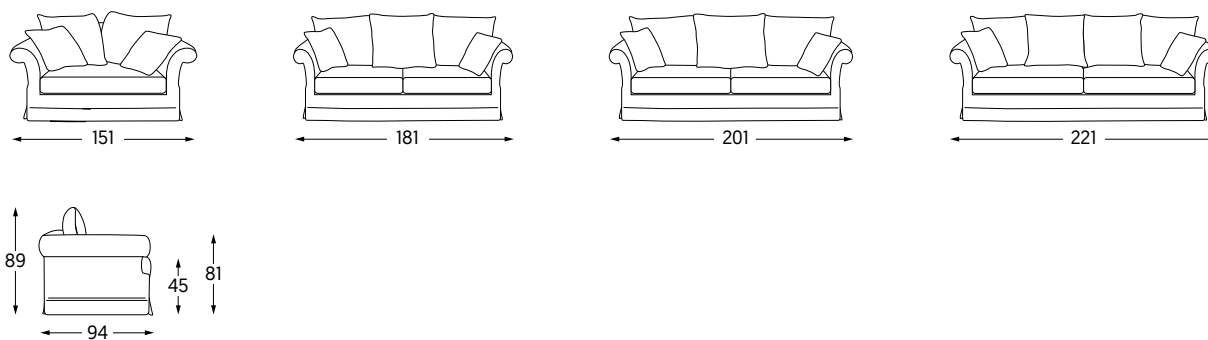
Pouf



DÉHOUSSABLE



SUSPENSIONS  
SANGLES ÉLASTIQUES



## MATÉRIAUX DE REMBOURRAGE

Assise                      Complexe de mousses haute résilience 37 kg/m<sup>3</sup> et 26 kg/m<sup>3</sup> recouvert de ouate polyester 300 g/m<sup>2</sup>.

Dos                              Mélange 70% plumettes de canard et 30% fibre creuse polyester.

Accotoirs                      Plumettes de canard.

## FINITIONS

Coutures                      Passepoilées. En option : passepoil contrasté.

Pieds                              Plastique.

Modèle présenté en tissu Mixage grège.



CANAPÉS FIXES

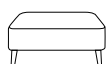
# Elico.

élégance et le raffinement d'Elico sont au cœur de son style tout en légèreté.

---



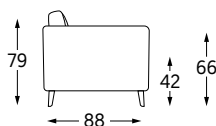
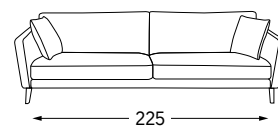
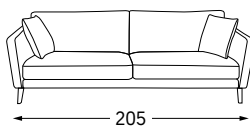
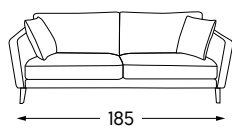
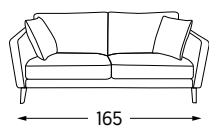
Existe aussi en version :



Pouf



RESSORTS ONDULÉS



## MATÉRIAUX DE REMBOURRAGE

Assise Mousse haute résilience 35 kg/m<sup>3</sup> enrobée de ouate polyester 175 g/m<sup>2</sup>.

Dos Mélange 70% plumettes de canard et 30% fibre creuse polyester.  
Coussins de dos fins ou épais [au choix].

Accotoirs Plumettes de canard.

## FINITIONS

Coutures Surpiquées.

Pieds Fuseau aluminium brossé ou laqué noir, bois naturel ou wengé, Deko chrome [au choix].

Modèle présenté en tissu Renoir Turquoise et pieds fuseaux noirs.



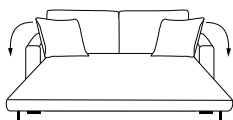
# Enzo / Lido.

Des lignes au caractère moderne et une touche anglaise accompagnent leur literie de confort pour un sommeil paisible. ENZO présente une finition passepoilée, LIDO une finition surpiquée.

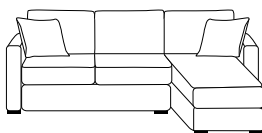
---



Existe aussi en version :



Canapé convertible



Canapé d'angle

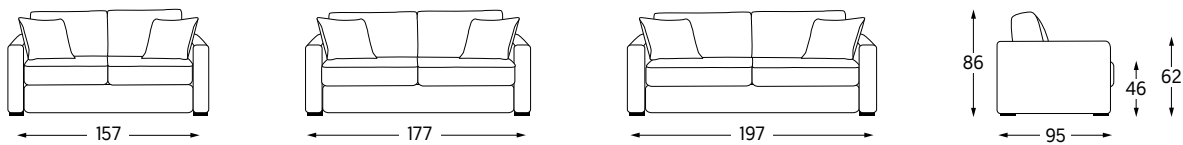


Fauteuil



DÉHOUSSABLE





## MATÉRIAUX DE REMBOURRAGE

Assise Mousse haute résilience 35 kg/m<sup>3</sup> enrobée de ouate polyester 175 g/m<sup>2</sup>.

Dos Mousse haute résilience 26 kg/m<sup>3</sup> enrobée de ouate polyester 175 g/m<sup>2</sup>.

Accotoirs Fibre creuse polyester siliconée.

## FINITIONS

Coutures LIDO : surpiquées.  
ENZO : passepoilées

Pieds Pied en hêtre vernis, teinte : naturelle ou wengé.  
En option : pied en acier chromé.

Modèle présenté en tissu Unique cacao.



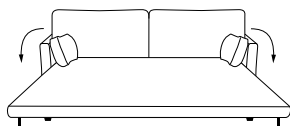
CANAPÉS FIXES

# Floride.


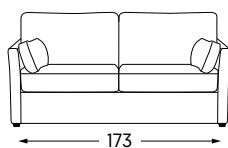
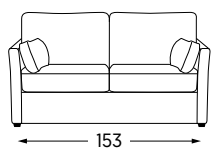
Accotoirs fins et inclinés avec des coussins moelleux, il offre une grande qualité de couchage permanent ainsi qu'un encombrement réduit.



Existe aussi en version :



Canapé convertible



## MATÉRIAUX DE REMBOURRAGE

Assise Mousse haute résilience 35 kg/m<sup>3</sup> enrobée de ouate polyester 175 g/m<sup>2</sup>.

Dos Fibre creuse polyester siliconée.

Accotoirs Mélange 50% fibre creuse polyester siliconée et 50% mousse haute résilience 30 à 40 kg/m<sup>3</sup>.

## FINITIONS

Coutures Surpiquées.

Pieds Pied en hêtre vernis teinte : naturelle ou wengé.

Modèle présenté en tissu Unique magnolia.



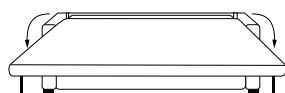
CANAPÉS FIXES

# Kansas / Texas.

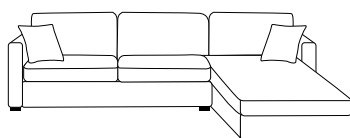
Un couchage permanent au service d'une forme intemporelle.  
Finition surpiquée pour le KANSAS, passepoilée pour le TEXAS.




Existe aussi en version :



Canapé convertible



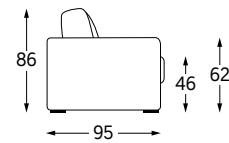
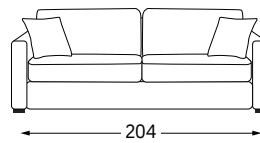
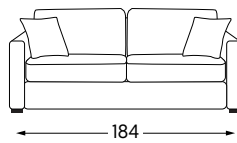
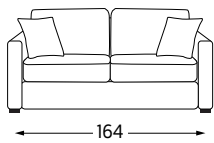
Canapé d'angle



Fauteuil



DÉHOUSSABLE



## MATÉRIAUX DE REMBOURRAGE

Assise Mousse haute résilience 35 kg/m<sup>3</sup> enrobée de ouate polyester 175 g/m<sup>2</sup>.

Dos Mousse haute résilience 26 kg/m<sup>3</sup> enrobée de ouate polyester 175 g/m<sup>2</sup>.

Accotoirs Fibre creuse polyester siliconée.

## FINITIONS

Coutures KANSAS : surpiquées.  
TEXAS : passepoilées

Pieds Pied en hêtre vernis, teinte : naturelle ou wengé.  
En option : pied en acier chromé.

Modèle présenté en tissu Rafael naturel.



CANAPÉS FIXES

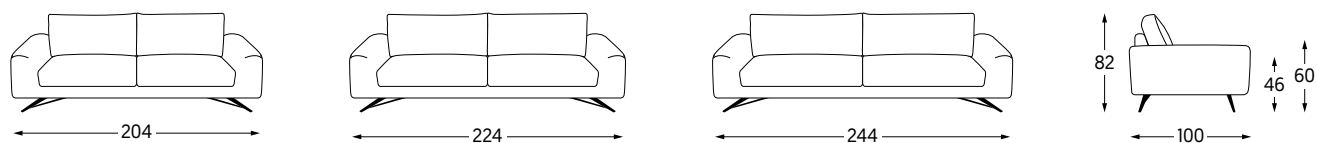
# Kusmy.

D'un esprit scandinave, sa ligne aérienne  
au gonflant généreux inspire la détente.

---



RESSORTS ONDULÉS



## MATÉRIAUX DE REMBOURRAGE

Structure	Mousse de polyuréthane haute résilience de différentes densités.
Assise	Complexe de mousses haute résilience 50 kg/m <sup>3</sup> et 26 kg/m <sup>3</sup> recouvert de ouate polyester 300 g/m <sup>2</sup> . Existe également en version 2 assises.
Dos	Mélange 70% plumettes de canard et 30% fibre creuse polyester.

## FINITIONS

Coutures	Surpiquées.
Pieds	Acier thermolaqué gris anthracite, ou Deko chrome en acier chromé.

Modèle présenté en tissu Lord Navy, coussins déco Séquoia bleu en option.



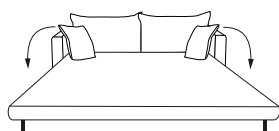
CANAPÉS FIXES

# Lodj.


Une collection au design simple et pur, et l'accueil moelleux de ses coussins plumettes.




Existe aussi en version :



Canapé convertible



Canapé d'angle



Fauteuil



Pouf

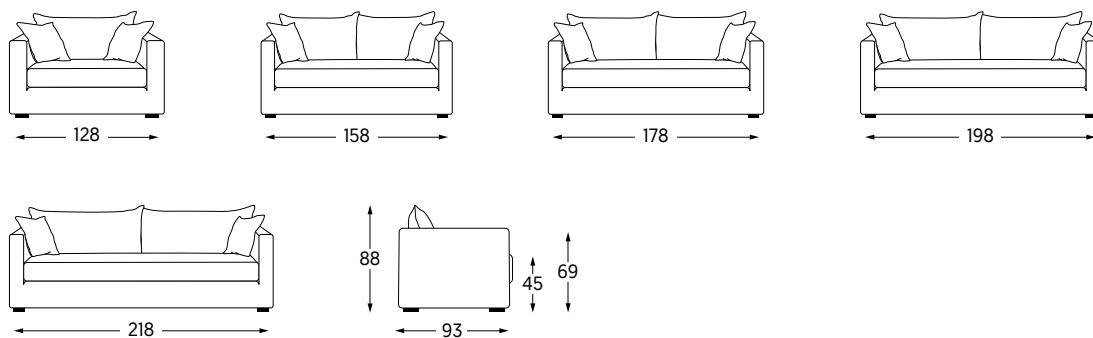


DÉHOUSSABLE



SUSPENSIONS  
SANGLES ÉLASTIQUES





## MATÉRIAUX DE REMBOURRAGE

Assise	Complexe de mousses haute résilience 37 kg/m <sup>3</sup> et 26 kg/m <sup>3</sup> recouvert de ouate polyester 300 g/m <sup>2</sup> . Existe également en version 2 assises.
Dos	Mélange 70% plumettes de canard et 30% fibre creuse polyester.
Accotoirs	Plumettes de canard.

## FINITIONS

Coutures	Structure et coussins d'assise surpiqués, coussins de dos et d'accotoirs baguette.
Pieds	Pied en hêtre vernis, teinte : naturelle ou wengé. En option : pied en acier chromé.

Modèle présenté en tissu Scoop ficelle.

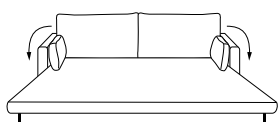


# Love.

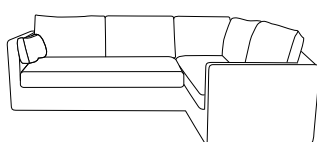
Grand classique, LOVE dispose d'une assise monobloc comme d'une version deux coussins.



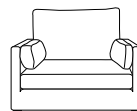
Existe aussi en version :



Canapé convertible



Canapé d'angle



Fauteuil



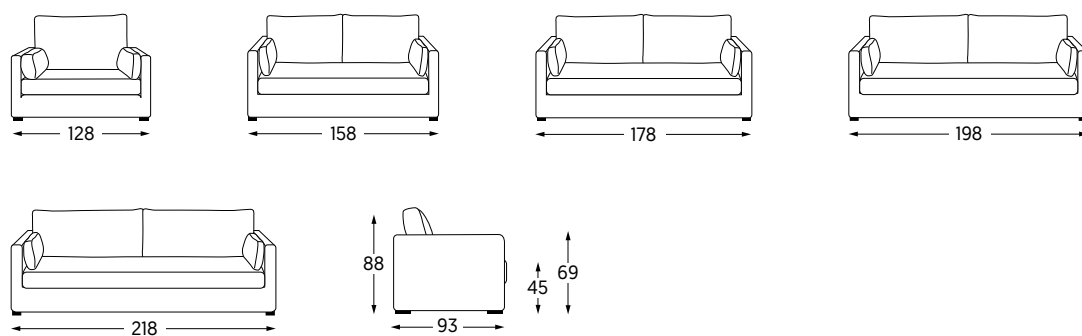
Pouf



DÉHOUSSABLE



SUSPENSIONS  
SANGLES ÉLASTIQUES



## MATÉRIAUX DE REMBOURRAGE

Assise	Complexe de mousses haute résilience 37 kg/m <sup>3</sup> et 26 kg/m <sup>3</sup> recouvert de ouate polyester 300 g/m <sup>2</sup> . Existe également en version 2 assises.
Dos	Mélange 70% plumettes de canard et 30% fibre creuse polyester.
Accotoirs	Mélange 70% plumettes de canard et 30% fibre creuse siliconée.

## FINITIONS

Coutures	Surpiquées. En option : plate-bande bicolore.
Pieds	Pied en hêtre vernis, teinte : naturelle ou wengé. En option : pied en acier chromé.

Modèle présenté en tissu Atara grège.




CANAPÉS FIXES

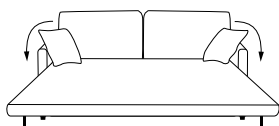
# Montana.

Sa finition discrète d'accotoir au dessin incurvé souligne son exécution soignée.

---



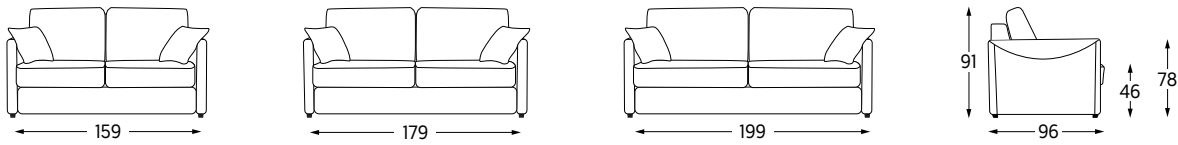
Existe aussi en version :



Canapé convertible



Fauteuil



## MATÉRIAUX DE REMBOURRAGE

---

Assise Mousse haute résilience 35 kg/m<sup>3</sup> enrobée de ouate polyester 175 g/m<sup>2</sup>.

---

Dos Fibre creuse polyester siliconée.

---

Accotoirs Fibre creuse polyester siliconée.

---

## FINITIONS

---

Coutures Surpiquées.

---

Pieds Pied en hêtre vernis teinte : naturelle ou wengé.

---

Modèle présenté en tissu Chinon anthracite.

---



CANAPÉS FIXES

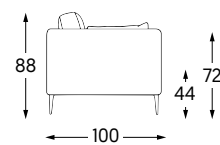
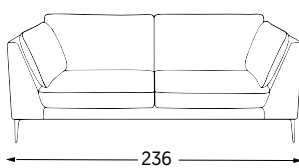
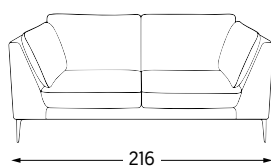
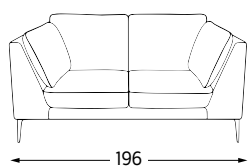
# Montmartre.

Simplicité, confort et modernité caractérisent le MONTMARTRE. Son élégance naturelle embellit votre quotidien.

---



RESSORTS ONDULÉS



## MATÉRIAUX DE REMBOURRAGE

Assise Mousse haute résilience 50 Kg/m<sup>3</sup> recouvert de ouate polyester 175 g/m<sup>2</sup>.

Dos Mélange 70% plumettes de canard et 30% fibre creuse polyester.

## FINITIONS

Coutures Structure simple, coussins passepoilés.

Pieds Fuseau aluminium brossé, laqué noir ou chromé.

Modèle présenté en tissu Romo.



CANAPÉS FIXES

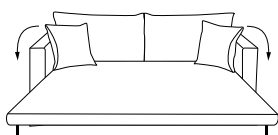
# Nautic.

Son confort cosy se marie avec ses lignes allégées et contemporaines.

---



Existe aussi en version :



Canapé convertible



Fauteuil

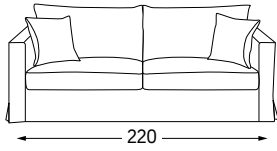
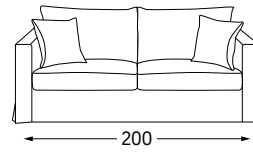
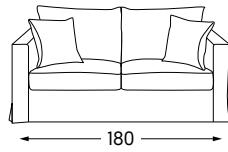
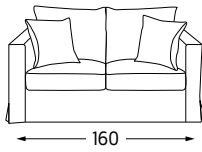
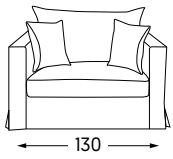


DÉHOUSSABLE



SUSPENSIONS  
SANGLES ÉLASTIQUES





## MATÉRIAUX DE REMBOURRAGE

Assise Mousse haute résilience 50 kg/m<sup>3</sup> dans une housse cloisonnée.

Dos Mélange 70% plumettes de canard et 30% fibre creuse polyester.

Accotoirs Plumettes de canard.

## FINITIONS

Coutures Baguettes.

Pieds Plastique.

Modèle présenté en tissu Kalahari marine.



CANAPÉS FIXES

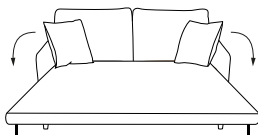
# Neptune.

La douceur de ses accotoirs invite au repos, et la légèreté de son dessin lui confère finesse et style aérien.


---



Existe aussi en version :



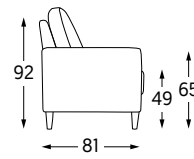
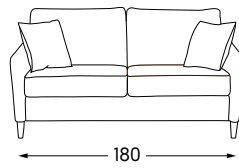
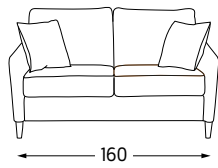
Canapé convertible



Fauteuil



SUSPENSIONS  
SANGLES ÉLASTIQUES



## MATÉRIAUX DE REMBOURRAGE

Assise                      Complexe de mousses haute résilience 35 kg/m<sup>3</sup> et 26 kg/m<sup>3</sup> recouvert de ouate polyester 175 g/m<sup>2</sup>.

Dos                              Fibre creuse polyester siliconée.

Accotoirs                      Fibre creuse polyester siliconée.

## FINITIONS

Coutures                      Surpiquées.

Pieds                              Pied en hêtre naturel vernis.

Modèle présenté en tissu Soho bleu.



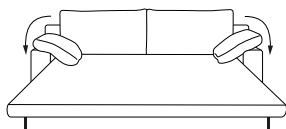
CANAPÉS FIXES

# New York.

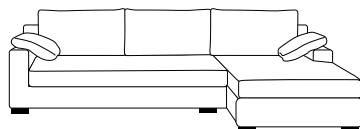
Moderne et contemporaine, une collection déclinée en assise double et monobloc, disponible en canapé fixe, d'angle, et convertible.



Existe aussi en version :



Canapé convertible



Canapé d'angle



Pouf



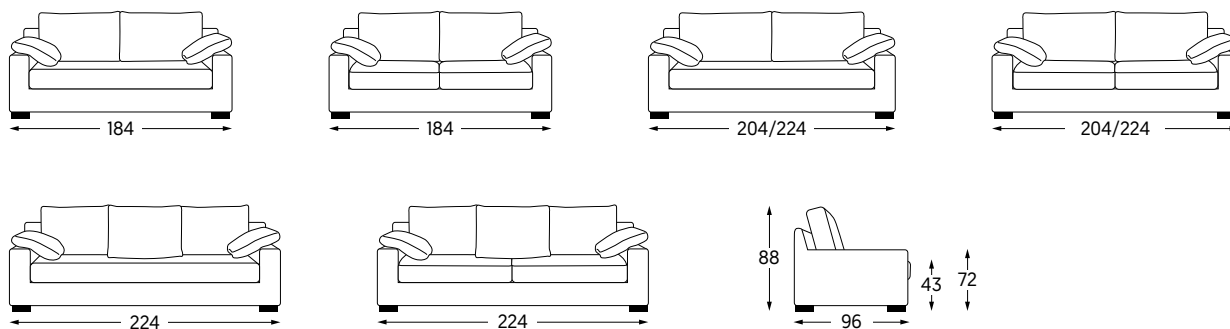
DÉHOUSSABLE



RESSORTS  
BICONIQUES

# New York.

CANAPÉS FIXES



## MATÉRIAUX DE REMBOURRAGE

**Assise** Complexe de mousses haute résilience 50 kg/m<sup>3</sup> et 26 kg/m<sup>3</sup> recouvert de ouate polyester 300 g/m<sup>2</sup>. Existe également en version 2 assises.

**Dos** Mélange 50% fibre creuse polyester siliconée et 50% mousse haute résilience 30 à 40 kg/m<sup>3</sup>.

**Accotoirs** Mélange 70% plumettes de canard et 30% fibre creuse siliconée.

## FINITIONS

**Coutures** Surpiquées.

**Pieds** Pied en hêtre vernis, teinte : naturelle ou wengé.  
En option : pied en acier chromé sauf pour le pouf.

Modèle présenté en tissu Malaga argile.



CANAPÉS FIXES


# Nomade.

Avec son design bohème, il invite au repos grâce à ses nombreux coussins de dos.


---



Existe aussi en version :



Canapé convertible



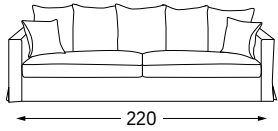
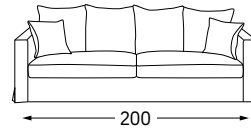
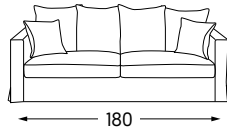
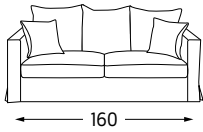
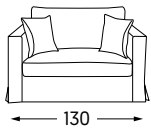
Fauteuil



DÉHOUSSABLE



SUSPENSIONS  
SANGLES ÉLASTIQUES



## MATÉRIAUX DE REMBOURRAGE

Assise Mousse haute résilience 50 kg/m<sup>3</sup> dans une housse cloisonnée.

Dos Mélange 70% plumettes de canard et 30% fibre creuse polyester.

Accotoirs Plumettes de canard.

## FINITIONS

Coutures Surpiquées, baguette.

Pieds Plastique.

Modèle présenté en tissu Lafayette naturel.



CANAPÉS FIXES

# Riva.

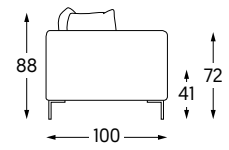
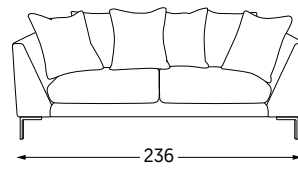
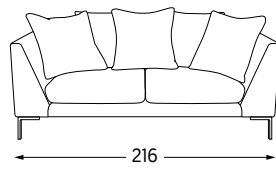
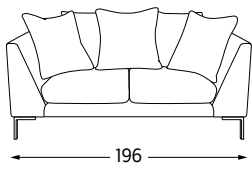
RIVA incarne confort et modernité avec décontraction. L'accueil de son assise et son dos multi-coussins enveloppent ses hôtes avec douceur.

---



RESSORTS ONDULÉS





## MATÉRIAUX DE REMBOURRAGE

Assise                      Complexe de mousses haute résilience 50 kg/m<sup>3</sup> et 26 kg/m<sup>3</sup> recouvert de ouate polyester 300 g/m<sup>2</sup>.

Dos                              Mélange 70% plumettes de canard et 30% fibre creuse polyester.

## FINITIONS

Coutures                      Simples.

Pieds                              Pied en acier brossé ou pied acier laqué noir.

Modèle présenté en tissu Artisan grège.



CANAPÉS FIXES

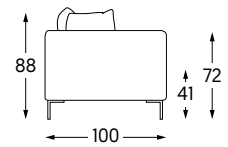
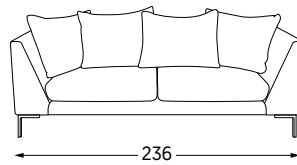
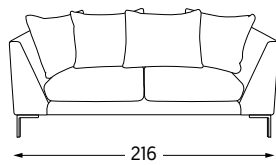
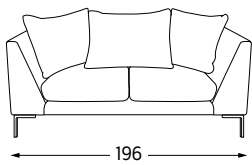
# Rives.

La finesse de sa façade et ses accoudoirs triangulaires soulignent son design aérien épuré.

---



RESSORTS ONDULÉS



## MATÉRIAUX DE REMBOURRAGE

Assise                      Complexe de mousses haute résilience 50 kg/m<sup>3</sup> et 26 kg/m<sup>3</sup> recouvert de ouate polyester 300 g/m<sup>2</sup>.

Dos                              Mélange 70% plumettes de canard et 30% fibre creuse polyester.

## FINITIONS

Coutures                      Simples.

Pieds                              Pied en acier brossé ou pied acier laqué noir.

Modèle présenté en tissu Artisan grège.



CANAPÉS FIXES

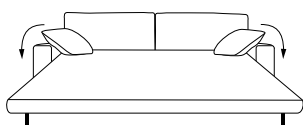
# Tournai.

Canapé de salon par excellence, sa forme invite à la relaxation et son style cosu renforce son identité visuelle.

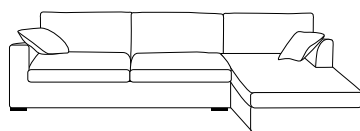
---



Existe aussi en version :



Canapé convertible



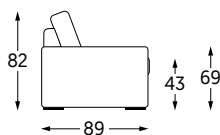
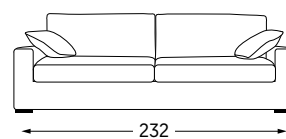
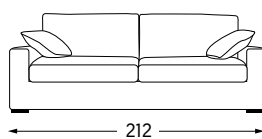
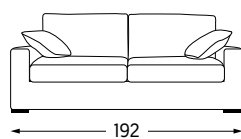
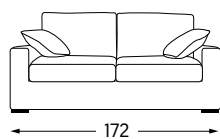
Canapé d'angle



DÉHOUSSABLE



SUSPENSIONS  
SANGLES ÉLASTIQUES



## MATÉRIAUX DE REMBOURRAGE

Assise Mousse haute résilience 35 kg/m<sup>3</sup> enrobée de ouate polyester 175 g/m<sup>2</sup>.

Dos Mousse haute résilience 26 kg/m<sup>3</sup> enrobée de ouate polyester 175 g/m<sup>2</sup>.  
En option : mélange 70% plumettes de canard et 30% fibre creuse polyester, ou coussin de dos haut en mousse haute résilience 26 kg/m<sup>3</sup>.

Accotoirs Fibre creuse polyester siliconée.

## FINITIONS

Coutures Surpiquées. En option : plate-bande bicolore.

Pieds Pied en hêtre vernis, teinte : naturelle, merisier ou wengé.  
En option : pied en acier chromé.

Modèle présenté en tissu Renoir marine.



CANAPÉS FIXES

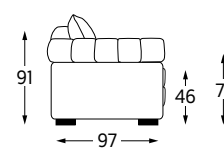
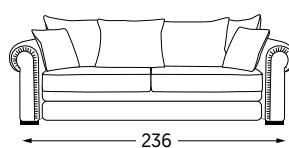
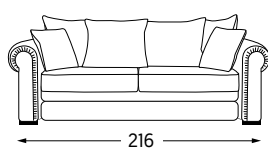
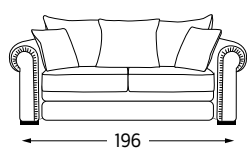
# Vérone.

Somptueux, il revisite le style chesterfield avec charme et élégance, et met en avant savoir-faire tapissier et tradition. Entièrement démontable, le VÉRONE peut être assemblé une fois sur place.

---



RESSORTS  
BICONIQUES



## MATÉRIAUX DE REMBOURRAGE

Assise                    Complexe de mousses haute résilience 50 kg/m<sup>3</sup> et 26 kg/m<sup>3</sup> recouvert de ouate polyester 300 g/m<sup>2</sup>.

Dos                        Mélange 40% mousse 50 kg/m<sup>3</sup> à mémoire de forme et 60% de fibre creuse polyester siliconée.

Accotoirs                Plumettes de canard.

## FINITIONS

Coutures                Passepoilées.  
En option : passepoil contrasté.

Pieds                     Pied en hêtre vernis, teinte : naturelle ou wengé.  
En option : pied en acier chromé.

Modèle présenté en tissu Imperia ficelle.





# CANAPÉS CONVERTIBLES

## Gamme « Morphée » : couchage permanent

Une gamme qui associe la simplicité d'utilisation avec le confort inégalé d'un couchage permanent. « Morphée » s'adresse aux particuliers comme à l'hôtellerie haut de gamme. Sans compromis, l'élégance du dessin comme berceau d'un sommeil profond.



CONVERTIBLES « MORPHÉE »

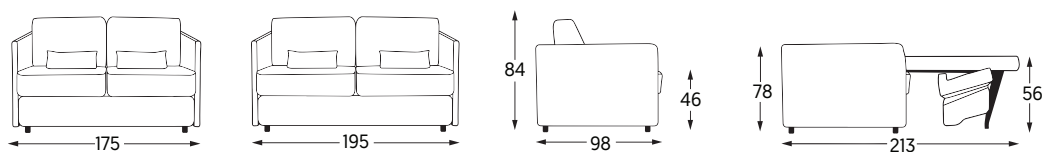
# Cairn.

Le cocon secret et ressourçant.

---



COUCHAGE 2 PLIS ½  
ESCAMOTABLE



## MATÉRIAUX DE REMBOURRAGE

Assise Mousse haute résilience 35 kg/m<sup>3</sup> enrobée de ouate polyester 175 g/m<sup>2</sup>.

Dos Mousse HR 26 kg/m<sup>3</sup> enrobée de ouate polyester.

Accotoirs Fibre creuse polyester siliconée.



Couchage permanent

## FINITIONS

Coutures Passepoilées.

Pieds Pied en hêtre vernis teinte : naturelle ou noyer.

**MATELAS** Matelas NATUREV épaisseur 14 cm, 198 x 140/160 cm, mousse haute résilience 50 kg/m<sup>3</sup>.

**MÉCANIQUE** 2 plis ½ NOVA.

**SOMMIER** Lattes + sangles.

Modèle présenté en tissu Crown Velvet kaki.



CONVERTIBLES « MORPHÉE »

# Dreaming.

Sa ligne élégante se marie subtilement aux univers modernes comme aux plus classiques. Design et fonctionnalité sont les points forts de ce fauteuil-lit proposant un couchage supplémentaire confortable.

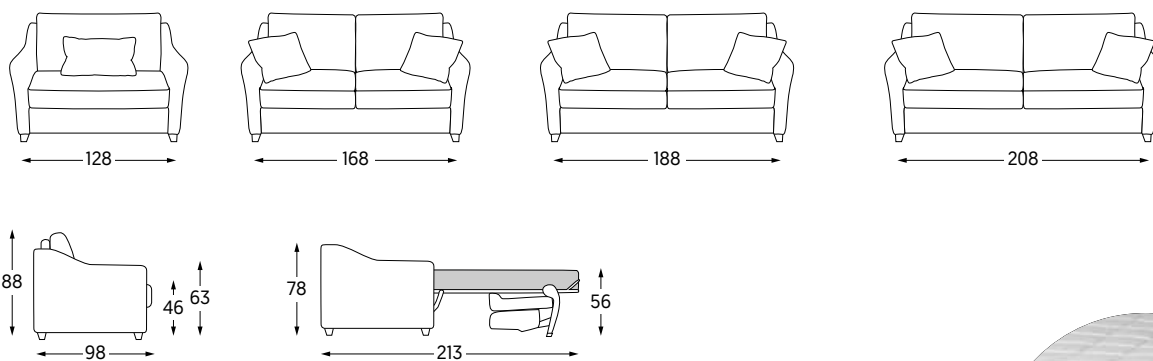
---



COUCHAGE 2 PLIS ½  
ESCAMOTABLE



DÉHOUSSABLE  
(EN OPTION)



## MATÉRIAUX DE REMBOURRAGE

Structure	Mousse de polyuréthane polyéther 24 kg/m <sup>3</sup> . En option : haute résilience 30 kg/m <sup>3</sup> (mousse M3).
Assise	Mousse haute résilience 35 kg/m <sup>3</sup> et renfort mousse polyéther enrobée de ouate polyester.
Dos	Mousse HR 26 kg/m <sup>3</sup> enrobée de ouate polyester.

## FINITIONS

Coutures	Passepoilées.
Pieds	Hêtre vernis, teinte naturelle ou wengé. Hauteur 7 cm.

<b>MATELAS</b>	Matelas NATUREV épaisseur 13 cm, 198 x 80/120/140/160 cm, mousse haute résilience 50 kg/m <sup>3</sup> .
----------------	--

<b>MÉCANIQUE</b>	2 plis ½ NOVA.
------------------	----------------

<b>SOMMIER</b>	Lattes + sangles.
----------------	-------------------

Modèle présenté en tissu Bellagio



Couchage permanent



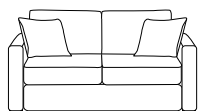
CONVERTIBLES « MORPHÉE »

# Enzo / Lido.

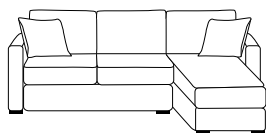
Des lignes au caractère moderne et une touche anglaise accompagnent leur literie de confort pour un sommeil paisible. ENZO présente une finition passepoilée, LIDO une finition surpiquée.



Existe aussi en version :



Canapé fixe



Canapé d'angle



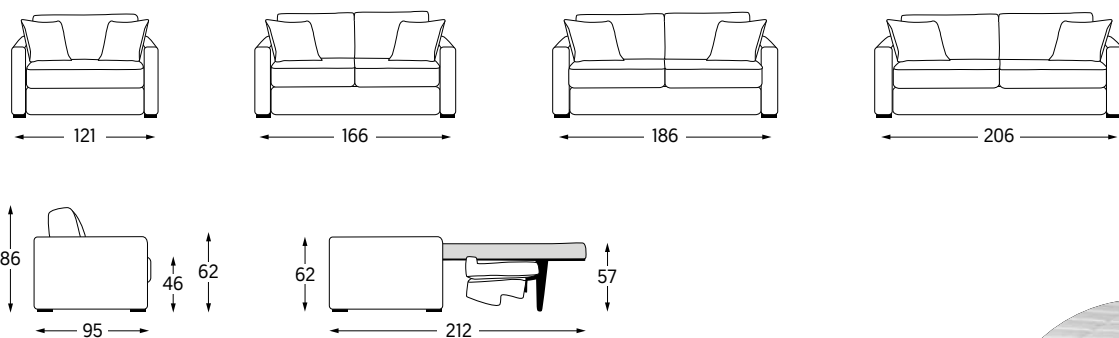
Fauteuil



DÉHOUSSABLE



COUCHAGE 2 PLIS ½  
ESCAMOTABLE



## MATÉRIAUX DE REMBOURRAGE

**Assise** Mousse haute résilience 35 kg/m<sup>3</sup> enrobée de ouate polyester 175 g/m<sup>2</sup>.

**Dos** Mousse haute résilience 26 kg/m<sup>3</sup> enrobée de ouate polyester 175 g/m<sup>2</sup>.

**Accotoirs** Fibre creuse polyester siliconée.

## FINITIONS

**Coutures** LIDO : surpiquées.  
ENZO : passepoilées

**Pieds** Pied en hêtre vernis, teinte : naturelle ou wengé.  
En option : pied en acier chromé.

**MATELAS** Matelas NATUREV épaisseur 13 cm,  
198 x 75/120/140/160 cm,  
mousse haute résilience 50 kg/m<sup>3</sup>.

**MÉCANIQUE** 2 plis ½ LAMPOLET.

**SOMMIER** Grille soutenue par ressorts + sangles.

Modèle présenté en tissu Unique cacao.



Couchage permanent



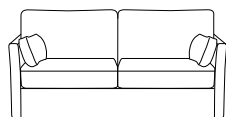
CONVERTIBLES « MORPHÉE »

# Floride.

Accotoirs fins et inclinés avec des coussins moelleux, il offre une grande qualité de couchage permanent ainsi qu'un encombrement réduit.



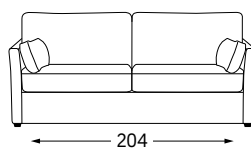
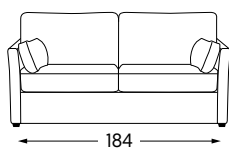
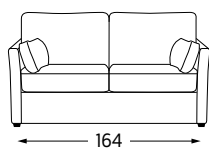
Existe aussi en version :



Canapé fixe



COUCHAGE 2 PLIS ½  
ESCAMOTABLE



## MATÉRIAUX DE REMBOURRAGE

Assise Mousse haute résilience 35 kg/m<sup>3</sup> enrobée de ouate polyester 175 g/m<sup>2</sup>.

Dos Fibre creuse polyester siliconée.

Accotoirs Mélange 50% fibre creuse polyester siliconée et 50% mousse haute résilience 30 à 40 kg/m<sup>3</sup>.

## FINITIONS

Coutures Surpiquées.

Pieds Pied en hêtre vernis teinté : naturelle ou wengé.

**MATELAS** Matelas NATUREV épaisseur 13 cm, 198 x 120/140/160 cm, mousse haute résilience 50 kg/m<sup>3</sup>.

**MÉCANIQUE** 2 plis ½ NOVA.

**SOMMIER** Lattes + sangles.

Modèle présenté en tissu Unique magnolia.



Couchage permanent





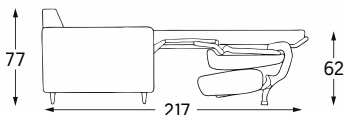
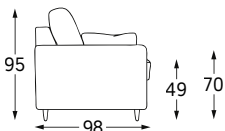
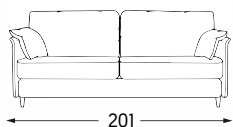
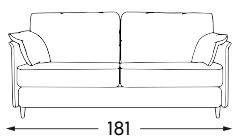
CONVERTIBLES « MORPHÉE »

# Hausmann.

Un design léger et aérien, Hausmann pour un voyage apaisant dans les bras de morphée.



COUCHAGE 2 PLIS ½  
ESCAMOTABLE



## MATÉRIAUX DE REMBOURRAGE

Assise Mousse haute résilience 50 kg/m<sup>3</sup> enrobée de ouate polyester 175 g/m<sup>2</sup>.

Dos Fibre creuse polyester siliconée.

Accotoirs Fibre creuse polyester siliconée.

## FINITIONS

Coutures Surpiquées.

Pieds Pied en hêtre vernis, teinte : naturelle, ou wengé.

**MATELAS** Matelas NATUREV épaisseur 13 cm, 198 x 140/160 cm, mousse haute résilience 50 kg/m<sup>3</sup>.

**MÉCANIQUE** 2 plis ½ EPONA.

**SOMMIER** Lattes + sangles.

Modèle présenté en tissu Chinon cognac.



Couchage permanent



CONVERTIBLES « MORPHÉE »

# High Leg.

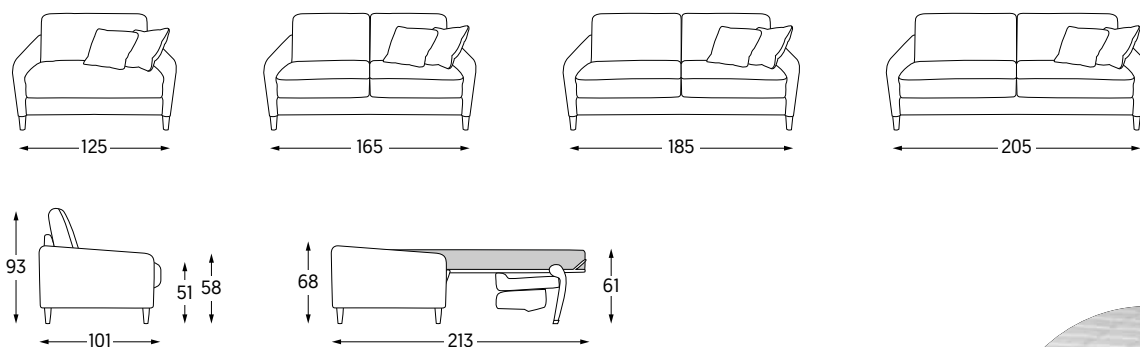
Son style et l'innovation qu'il recèle font de lui le seul convertible confortable au design aérien.



COUCHAGE 2 PLIS ½  
ESCAMOTABLE

# High Leg.

CONVERTIBLES « MORPHÉE »



## MATÉRIAUX DE REMBOURRAGE

Structure	Mousse de polyuréthane polyéther 24 kg/m <sup>3</sup> . En option : haute résilience 30 kg/m <sup>3</sup> (mousse M3).
Assise	Ame en mousse haute résilience 38 kg/m <sup>3</sup> . Contact en mousse haute résilience 50 kg/m <sup>3</sup> et renfort mousse polyéther.
Dos	Mousse haute résilience 26 kg/m <sup>3</sup> enrobée de ouate polyester.
Accotoirs	Fibres creuses polyester.

## FINITIONS

Coutures	Surpiquées.
Pieds	Hêtre vernis, teinte naturelle ou wengé. Hauteur 7 cm.

**MATELAS** Matelas NATUREV 198 x 80/120/140/160 cm, épaisseur 13 cm, mousse haute résilience 50 kg/m<sup>3</sup>.

**MÉCANIQUE** 2 plis ½ NOVA.

**SOMMIER** Lattes + sangles.

Modèle présenté en tissu Renoir turquoise.



Couchage permanent



**MOULINS**  
MANUFACTURE  
FRANÇAISE

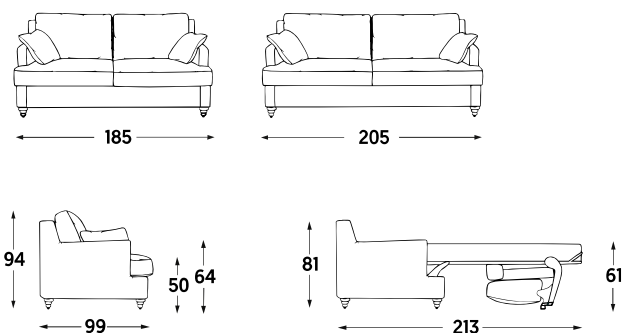
CONVERTIBLES « MORPHÉE »

# Jersey.

Ligne BRITISH avec ses pieds tournés, ou plus moderne avec ses pieds trapèzes, JERSEY agrémenté les univers raffinés. Doté d'une nouvelle génération de confort salon, il berce aussi les rêves de ses hôtes avec sa literie Morphée.



COUCHAGE 2 PLIS ½  
ESCAMOTABLE



## MATÉRIAUX DE REMBOURRAGE

Assise	Mousse haute résilience 50 kg/m <sup>3</sup> enrobée de ouate polyester 175 g/m <sup>2</sup> .
Dos	Complexe de mousse haute résilience 26 kg/m <sup>3</sup> et de fibre creuse polyester siliconée.
Accotoirs	Fibre creuse polyester siliconée.

## FINITIONS

Coutures	Passepoilées.
Pieds	Pied tourné : hêtre vernis, teinte merisier ou wengé Pied trapèze : hêtre vernis, teinte naturelle ou wengé

**MATELAS** Matelas NATUREV épaisseur 13 cm, 198 x 140/160 cm, mousse haute résilience 50 kg/m<sup>3</sup>.

**MÉCANIQUE** 2 plis ½ NOVA.

**SOMMIER** Lattes + sangles.

Modèle présenté en tissu Bellagio bleu vert.



Couchage permanent



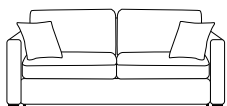
CONVERTIBLES « MORPHÉE »

# Kansas / Texas.

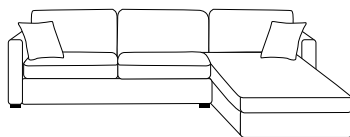
Un couchage permanent au service d'une forme intemporelle.  
Finition surpiquée pour le KANSAS, passepoilée pour le TEXAS.




Existe aussi en version :



Canapé fixe



Canapé d'angle



Fauteuil



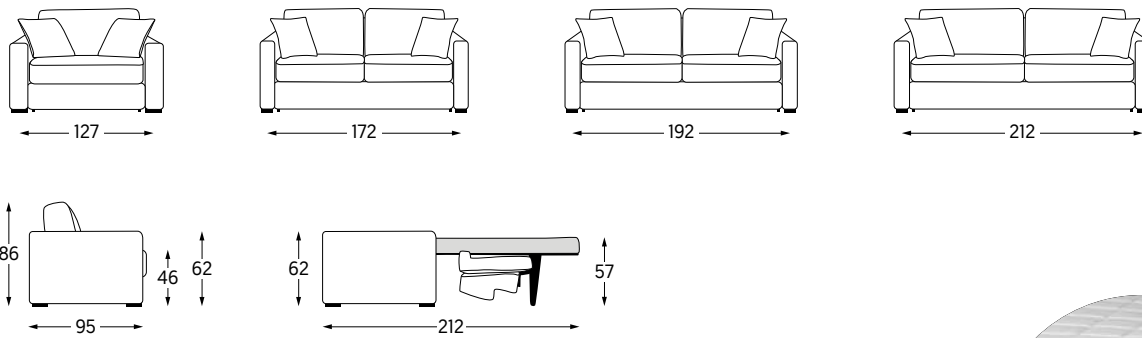
DÉHOUSSABLE



COUCHAGE 2 PLIS ½  
ESCAMOTABLE

# Kansas/Texas.

CONVERTIBLES « MORPHÉE »



Couchage permanent

## MATÉRIAUX DE REMBOURRAGE

Assise Mousse haute résilience 35 kg/m<sup>3</sup> enrobée de ouate polyester 175 g/m<sup>2</sup>.

Dos Mousse haute résilience 26 kg/m<sup>3</sup> enrobée de ouate polyester 175 g/m<sup>2</sup>.

Accotoirs Fibre creuse polyester siliconée.

## FINITIONS

Coutures KANSAS : surpiquées.  
TEXAS : passepoilées

Pieds Pied en hêtre vernis, teinte : naturelle, ou wengé.  
En option : pied en acier chromé.

MATELAS Matelas NATUREV épaisseur 13 cm, 198 x 75/120/140/160 cm, mousse haute résilience 50 kg/m<sup>3</sup>.

MÉCANIQUE 2 plis ½ LAMPOLET.

SOMMIER Grille soutenue par ressorts + sangles.

Modèle présenté en tissu Rafael naturel.



**MOULINS**  
MANUFACTURE  
FRANÇAISE



CONVERTIBLES « MORPHÉE »

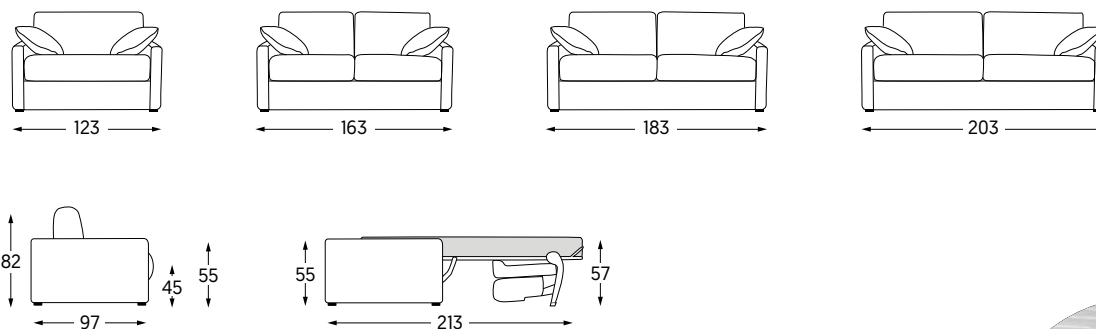
# Louvre.

Simplicité de son design, l'incarnation de l'élégance  
des lignes minimalistes.

---



COUCHAGE 2 PLIS ½  
ESCAMOTABLE



## MATÉRIAUX DE REMBOURRAGE

Assise Mousse haute résilience 35 kg/m<sup>3</sup> enrobée de ouate polyester 175 g/m<sup>2</sup>.

Dos Mousse haute résilience 26 kg/m<sup>3</sup> enrobée de ouate polyester 175 g/m<sup>2</sup>.

Accotoirs Fibre creuse polyester siliconée.

## FINITIONS

Coutures Surpiquées.

Pieds Pied en hêtre vernis, teinte : naturelle, ou wengé.

**MATELAS** Matelas NATUREV épaisseur 13 cm, 198 x 80/120/140/160 cm, mousse haute résilience 50 kg/m<sup>3</sup>.

**MÉCANIQUE** 2 plis ½ NOVA.

**SOMMIER** Lattes + sangles.

Modèle présenté en tissu Elma bleu ciel.



Couchage permanent



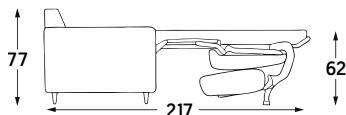
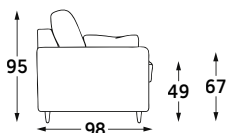
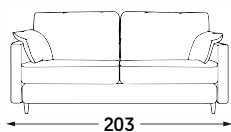
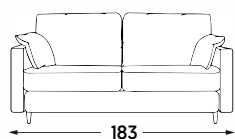
CONVERTIBLES « MORPHÉE »

# Médicis.

Minimaliste et statuaire, Médicis trouvera harmonieusement sa place dans votre univers.



COUCHAGE 2 PLIS ½  
ESCAMOTABLE



Couchage permanent

## MATÉRIAUX DE REMBOURRAGE

**Assise** Mousse haute résilience 50 kg/m<sup>3</sup> enrobée de ouate polyester 175 g/m<sup>2</sup>.

**Dos** Fibre creuse polyester siliconée.

**Accotoirs** Fibre creuse polyester siliconée.

## FINITIONS

**Coutures** Surpiquées.

**Pieds** Pied en hêtre vernis, teinte : naturelle, ou wengé.

**MATELAS** Matelas NATUREV épaisseur 13 cm, 198 x 140/160 cm, mousse haute résilience 50 kg/m<sup>3</sup>.

**MÉCANIQUE** 2 plis ½ EPONA.

**SOMMIER** Lattes + sangles.

Modèle présenté en tissu Victoria écru.




CONVERTIBLES « MORPHÉE »

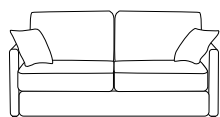
# Montana.

Sa finition discrète d'accotoir au dessin incurvé souligne son exécution soignée.


---



Existe aussi en version :



Canapé fixe



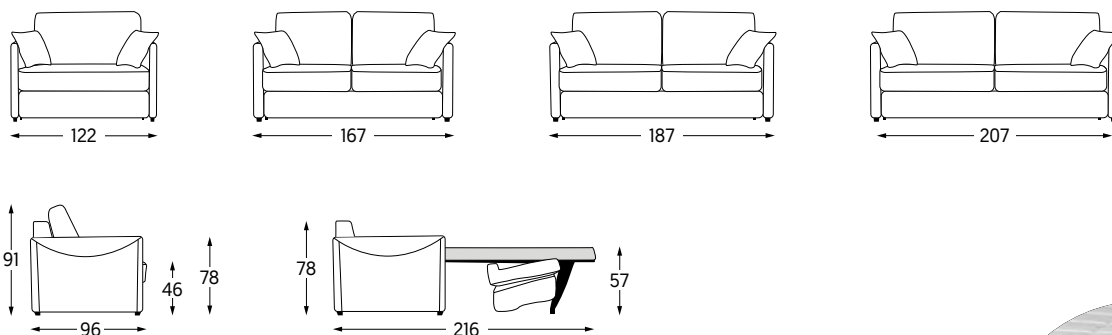
Fauteuil



COUCHAGE 2 PLIS ½  
ESCAMOTABLE

# Montana.

CONVERTIBLES « MORPHÉE »



## MATÉRIAUX DE REMBOURRAGE

Assise Mousse haute résilience 35 kg/m<sup>3</sup> enrobée de ouate polyester 175 g/m<sup>2</sup>.

Dos Fibre creuse polyester siliconée.

Accotoirs Fibre creuse polyester siliconée.

## FINITIONS

Coutures Surpiquées.

Pieds Pied en hêtre vernis teinté : naturelle ou wengé.

**MATELAS** Matelas NATUREV épaisseur 13 cm, 198 x 75/120/140/160 cm, mousse haute résilience 50 kg/m<sup>3</sup>.

**MÉCANIQUE** 2 plis ½ LAMPOLET.

**SOMMIER** Grille soutenue par ressorts + sangles.

Modèle présenté en tissu Chinon anthracite.



Couchage permanent



**MOULINS**  
MANUFACTURE  
FRANÇAISE

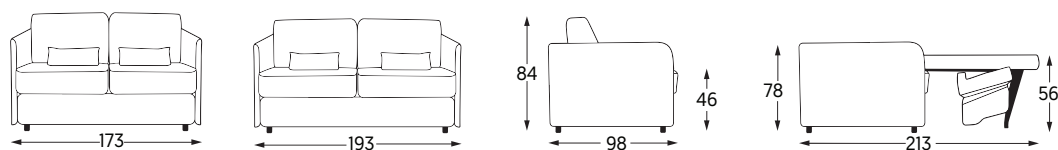
CONVERTIBLES « MORPHÉE »

# Paros.

La promesse d'un moment de réconfort et de détente.



COUCHAGE 2 PLIS ½  
ESCAMOTABLE



## MATÉRIAUX DE REMBOURRAGE

Assise Mousse haute résilience 35 kg/m<sup>3</sup> enrobée de ouate polyester 175 g/m<sup>2</sup>.

Dos Mousse HR 26 kg/m<sup>3</sup> enrobée de ouate polyester.

Accotoirs Fibre creuse polyester siliconée



Couchage permanent

## FINITIONS

Coutures Passepoilées.

Pieds Pied en hêtre vernis teinte : naturelle ou noyer.

**MATELAS** Matelas NATUREV épaisseur 14 cm, 198 x 140/160 cm, mousse haute résilience 50 kg/m<sup>3</sup>.

**MÉCANIQUE** 2 plis ½ NOVA.

**SOMMIER** Lattes + sangles.

Modèle présenté en tissu Crown Velvet kaki.





CONVERTIBLES « MORPHÉE »

# Patio.

L'assurance d'un encombrement réduit avec  
un couchage permanent et un design résolument moderne.

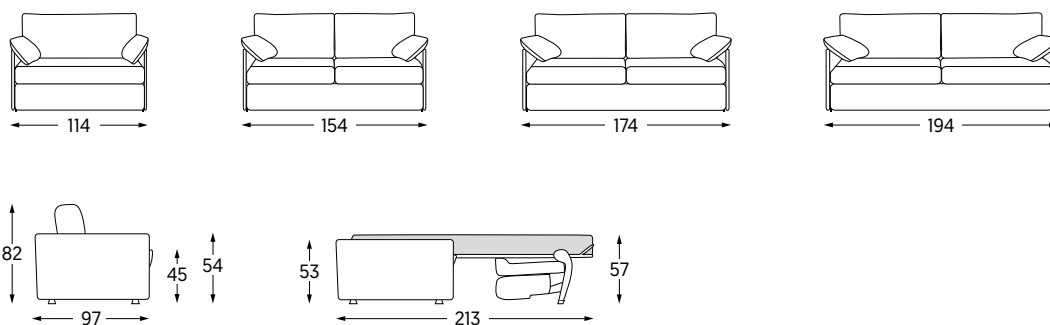
---



DÉHOUSSABLE



COUCHAGE 2 PLIS ½  
ESCAMOTABLE



## MATÉRIAUX DE REMBOURRAGE

Assise Mousse haute résilience 35 kg/m<sup>3</sup> enrobée de ouate polyester 175 g/m<sup>2</sup>.

Dos Mousse haute résilience 26 kg/m<sup>3</sup> enrobée de ouate polyester 175 g/m<sup>2</sup>.

Accotoirs Fibre creuse polyester siliconée.

## FINITIONS

Coutures Surpiquées.

Pieds Plastique.

**MATELAS** Matelas NATUREV épaisseur 13 cm, 198 x 80/120/140/160 cm, mousse haute résilience 50 kg/m<sup>3</sup>.

**MÉCANIQUE** 2 plis ½ NOVA.

**SOMMIER** Lattes + sangles.

Modèle présenté en tissu Mine khaki au recto, Mine dolphin au verso.



Couchage permanent



CONVERTIBLES « MORPHÉE »

# Pilly.

Son accotoir bas permet de se relaxer, aidé d'un coussin oreiller étudié spécialement pour votre confort.

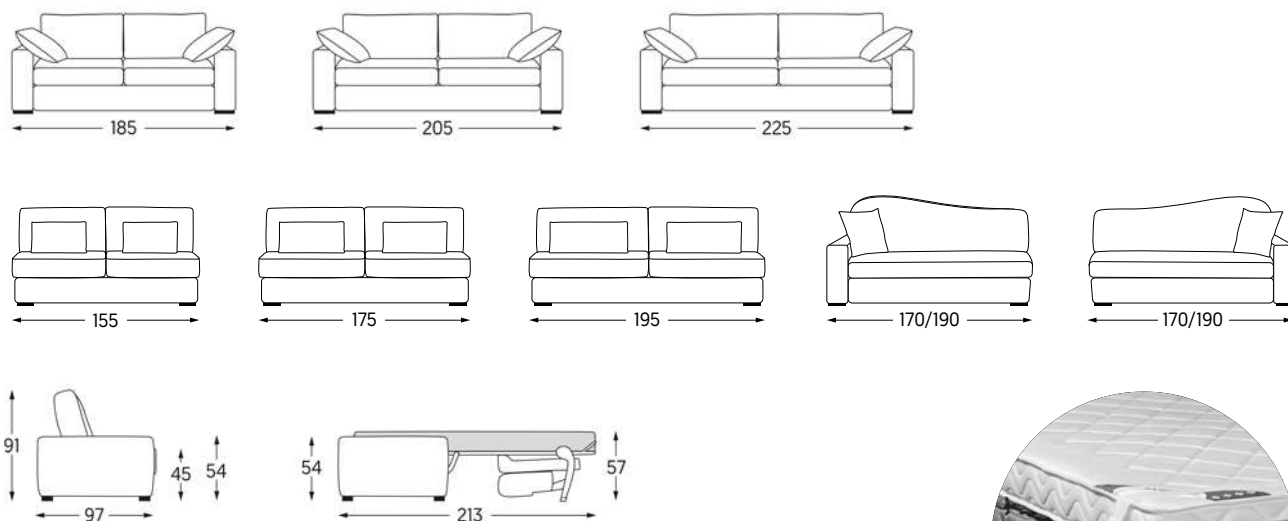
---



DÉHOUSSABLE



COUCHAGE 2 PLIS ½  
ESCAMOTABLE



## MATÉRIAUX DE REMBOURRAGE

Assise et dos Mousse haute résilience (respectivement 35 et 26 kg/m<sup>3</sup>) enrobée de ouate polyester 175 g/m<sup>2</sup>.

Accotoirs Mélange 70% plumettes de canard et 30% fibre creuse siliconée.

## FINITIONS

Coutures Passepoilées. En option : passepoil contrasté.

Pieds Pied en hêtre vernis, teinte : naturelle ou wengé. En option : pied en acier chromé.

**MATELAS** Matelas NATUREV épaisseur 13 cm, 198 x 120/140/160 cm, mousse haute résilience 50 kg/m<sup>3</sup>.

**MÉCANIQUE** 2 plis ½ NOVA.

**SOMMIER** Lattes + sangles.

Modèle présenté en tissu Calypso châtaigne.

Couchage permanent



CONVERTIBLES « MORPHÉE »

# Pole.

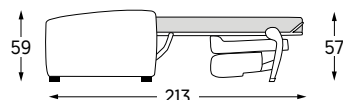
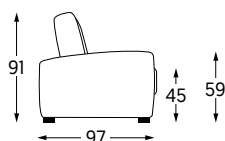
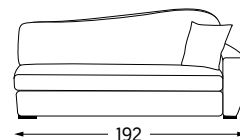
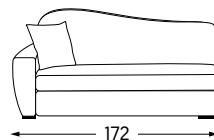
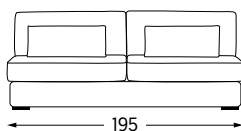
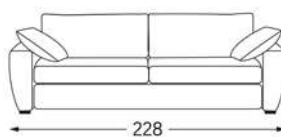
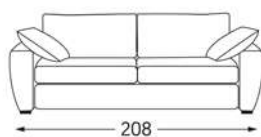
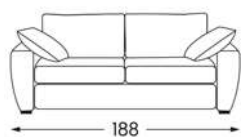
Une méridienne de caractère à l'esprit pratique. POLE est un véritable couchage permanent à ouverture facile et rapide.



DÉHOUSSABLE



COUCHAGE 2 PLIS ½  
ESCAMOTABLE



Couchage permanent

## MATÉRIAUX DE REMBOURRAGE

Assise et dos Mousse haute résilience [respectivement 35 et 26 kg/m<sup>3</sup>] enrobée de ouate polyester 175 g/m<sup>2</sup>.

Accotoirs Mélange 70% plumettes de canard et 30% fibre creuse siliconée.

## FINITIONS

Coutures Surpiquées.

Pieds Pied en hêtre vernis, teinte : naturelle ou wengé.  
En option : pied en acier chromé.

**MATELAS** Matelas NATUREV épaisseur 13 cm, 198 x 120/140/160 cm, mousse haute résilience 50 kg/m<sup>3</sup>.

**MÉCANIQUE** 2 plis ½ NOVA.

**SOMMIER** Lattes + sangles.

Modèle présenté en tissu Imperia ficelle



CONVERTIBLES « MORPHÉE »

# Rafaël.

Fonctionnel avec son encombrement réduit, ce convertible à la ligne tendance combine un confort à l'accueil souple avec une literie de qualité.  
Une solution astucieuse lorsque les dimensions sont imposées.

---



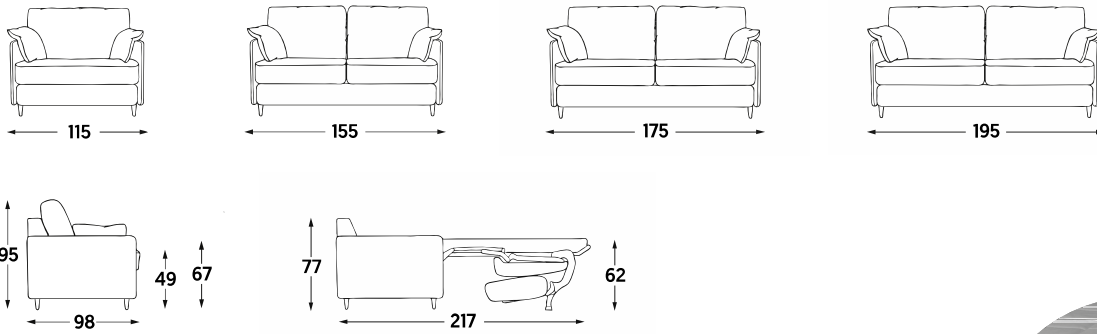
Existe aussi en version :



Fauteuil



COUCHAGE 2 PLIS ½  
ESCAMOTABLE



## MATÉRIAUX DE REMBOURRAGE

**Assise** Mousse haute résilience 50 kg/m<sup>3</sup> enrobée de ouate polyester 175 g/m<sup>2</sup>.

**Dos** Fibre creuse polyester siliconée.

**Accotoirs** Fibre creuse polyester siliconée.

## FINITIONS

**Coutures** Surpiquées.

**Pieds** Pied en hêtre vernis teinte : naturelle ou wengé.

**MATELAS** Matelas NATUREV épaisseur 13 cm, 198 x 80/120/140/160 cm, mousse haute résilience 50 kg/m<sup>3</sup>.

**MÉCANIQUE** 2 plis ½ EPONA.

**SOMMIER** Lattes + sangles.

Modèle présenté en tissu Idole petrol.



Couchage permanent





CONVERTIBLES « MORPHÉE »

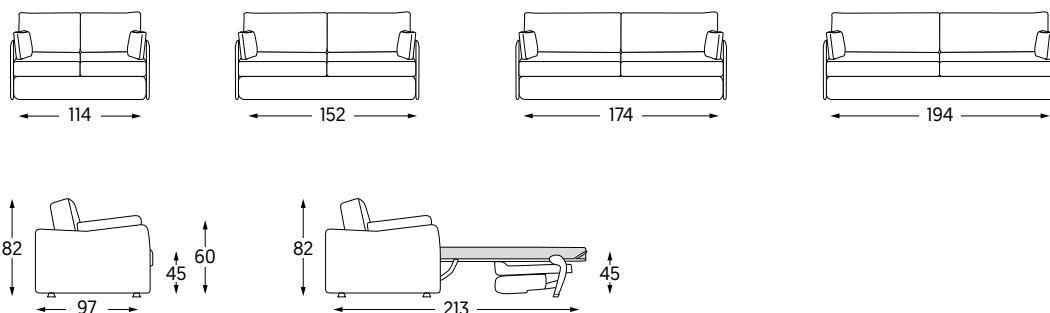
# Spider.

Doté d'une literie de qualité, SPIDER et son accotoir incurvé signe un design simple et efficace.

---



COUCHAGE 2 PLIS ½  
ESCAMOTABLE



## MATÉRIAUX DE REMBOURRAGE

Assise	Mousse haute résilience 35 kg/m <sup>3</sup> enrobée de ouate polyester 175 g/m <sup>2</sup> .
Dos	Mousse haute résilience 26 kg/m <sup>3</sup> enrobée de ouate polyester 175 g/m <sup>2</sup> .
Accotoirs	Mélange 50% fibre creuse polyester siliconée et 50% mousse haute résilience 30 à 40 kg/m <sup>3</sup> .

## FINITIONS

Coutures	Surpiquées.
Pieds	Pieds de la mécanique.

**MATELAS** Matelas NATUREV épaisseur 13 cm, 198 x 80/120/140/160 cm, mousse haute résilience 50 kg/m<sup>3</sup>.

**MÉCANIQUE** 2 plis ½ NOVA.

**SOMMIER** Lattes + sangles.

Modèle présenté en tissu Mine khaki



Couchage permanent



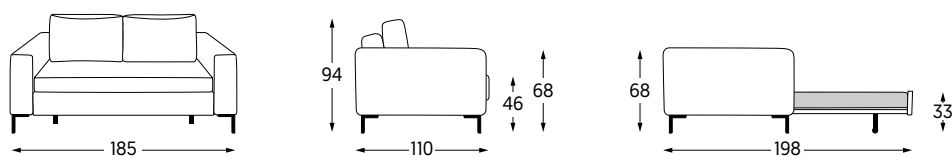
CONVERTIBLES « MORPHÉE »

# Spool.

Simple et fonctionnel Spool est un lit tiroir minimaliste et efficace..



LIT TIROIR



## MATÉRIAUX DE REMBOURRAGE

Structure	Mousse de polyuréthane polyéther 24 et 65 kg/m <sup>3</sup> [haute résilience 30 kg/m <sup>3</sup> en option] et mousse de polyuréthane haute résilience 26 kg/m <sup>3</sup> .
Assise	Mousse de polyuréthane haute résilience 35 kg/m <sup>3</sup> , enrobée de ouate polyester.
Dos	Mélange 70% plumettes de canard et 30% fibre creuse polyester.



## FINITIONS

Coutures	Simple.
Pieds	Métal laqué noir.

**COUCHAGE** Surface de couchage fixée au sommier, épaisseur 12 cm, 145 x 190 cm, mousse haute résilience 35 kg/m<sup>3</sup>. Disponible en largeurs 77, 90 et 118 cm sur demande.

**MÉCANIQUE** Lit tiroir, couchage perpendiculaire.

**SOMMIER** Lattes.

Modèle présenté en tissu Renoir anthracite



CONVERTIBLES « MORPHÉE »

# Tennessee/ Tucson.

Avec son couchage permanent et sans accotoir, ce canapé est la réponse parfaite aux petits espaces. Optez pour le TENNESSE et ses finitions surpiquées, ou laissez-vous tenter par le TUCSON passepoilé.



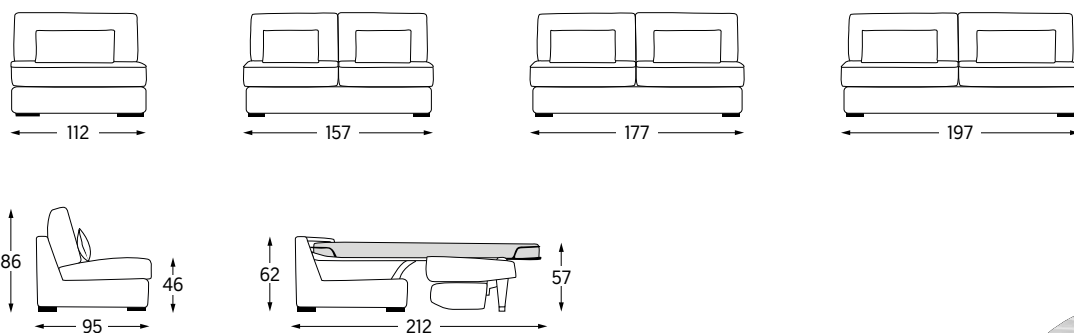
DÉHOUSSABLE



COUCHAGE 2 PLIS ½  
ESCAMOTABLE

# Tennessee/Tucson.

CONVERTIBLES « MORPHÉE »



## MATÉRIAUX DE REMBOURRAGE

Assise Mousse haute résilience 35 kg/m<sup>3</sup> enrobée de ouate polyester 175 g/m<sup>2</sup>.

Dos Mousse haute résilience 26 kg/m<sup>3</sup> enrobée de ouate polyester 175 g/m<sup>2</sup>.

Accotoirs Fibre creuse polyester siliconée.

## FINITIONS

Coutures TENNESSE : surpiquées.  
TUCSON : passepoilées  
En option : passepoil contrasté.

Pieds Pied en hêtre vernis, teinte : naturelle ou wengé.  
En option : pied en acier chromé.

MATELAS Matelas NATUREV épaisseur 13 cm,  
198 x 75/120/140/160 cm,  
mousse haute résilience 50 kg/m<sup>3</sup>.

MÉCANIQUE 2 plis ½ LAMPOLET.

SOMMIER Grille soutenue par ressorts + sangles.

Modèle présenté en tissu Chinon anthracite.



Couchage permanent



**MOULINS**  
MANUFACTURE  
FRANÇAISE

CONVERTIBLES « MORPHÉE »

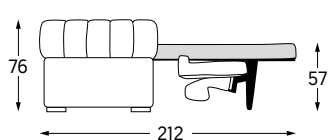
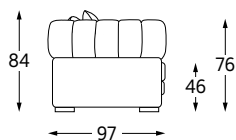
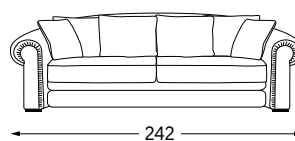
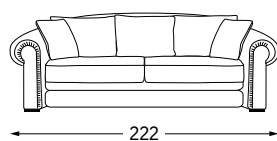
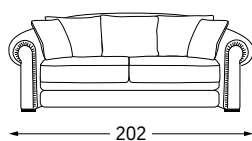
# Visconti.

Le savoir-faire et la tradition associés à un couchage permanent de qualité font du VISCONTI un canapé d'exception.

---



COUCHAGE 2 PLIS ½  
ESCAMOTABLE



Couchage permanent

## MATÉRIAUX DE REMBOURRAGE

**Assise** Mousse haute résilience 35 kg/m<sup>3</sup> enrobée de ouate polyester 175 g/m<sup>2</sup>.

**Dos** Mélange 70% plumettes de canard et 30% fibre creuse polyester.

**Accotoirs** Plumettes de canard.

## FINITIONS

**Coutures** Passepoilées.  
En option : passepoil contrasté.

**Pieds** Pied en hêtre vernis, teinte : naturelle ou wengé.  
En option : pied en acier chromé.

**MATELAS** Matelas NATUREV épaisseur 13 cm, 198 x 120/140/160 cm, mousse haute résilience 50 kg/m<sup>3</sup>.

**MÉCANIQUE** 2 plis ½ LAMPOLET.

**SOMMIER** Grille soutenue par ressorts + sangles.

Modèle présenté en tissu Renoir anthracite







# CANAPÉS CONVERTIBLES

Gamme « Invitation » : couchage ponctuel

Plaisir d'accueillir sans compromis esthétique, fonctionnel ou d'organisation.

La gamme « Invitation » offre une qualité de couchage ponctuel, combiné avec le design soigné d'un canapé. Des nouveautés aux dimensions compactes et au style aérien, pour les intérieurs urbains et tendances.

CONVERTIBLES « INVITATION »

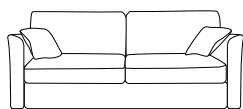
# Annecy.

Pour une atmosphère cosy, laissez-vous tenter par le charme des lignes simples et harmonieuses du ANNECY.

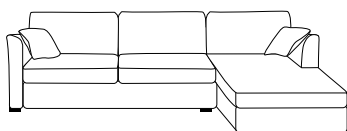
---




Existe aussi en version :



Canapé fixe



Canapé d'angle



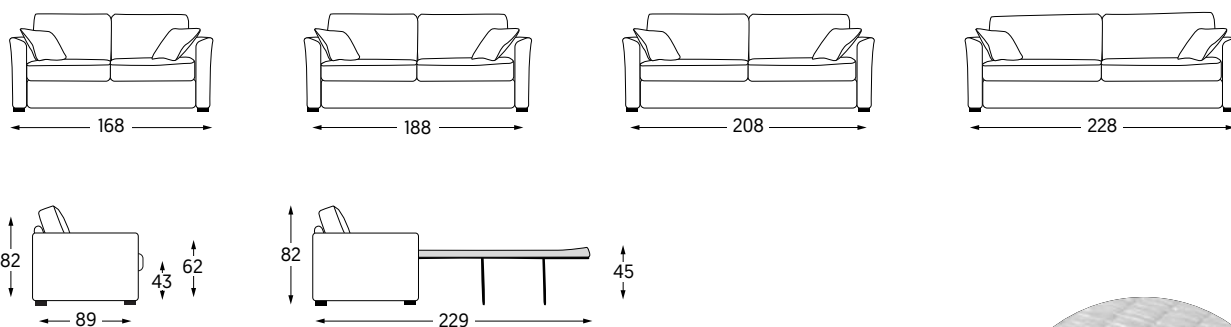
Fauteuil



DÉHOUSSABLE



COUCHAGE 3 PLIS  
NON ESCAMOTABLE



## MATÉRIAUX DE REMBOURRAGE

**Assise** Mousse haute résilience 35 kg/m<sup>3</sup> enrobée de ouate polyester 175 g/m<sup>2</sup>.

**Dos** Mousse haute résilience 26 kg/m<sup>3</sup> enrobée de ouate polyester 175 g/m<sup>2</sup>.  
En option : mélange 70% plumettes de canard et 30% fibre creuse polyester, ou coussin de dos haut en mousse haute résilience 26 kg/m<sup>3</sup>.

**Accotoirs** Fibre creuse polyester siliconée.

## FINITIONS

**Coutures** Structure surpiquée, coussins passepoilés  
En option : passepoil contrasté ou plate-bande bicolore.

**Pieds** Pied en hêtre vernis, teinte : naturelle ou wengé.  
En option : pied en acier chromé.

**MATELAS** Matelas DORFLEX épaisseur 7 cm, 183 x 113/133/153 cm selon le canapé, mousse haute résilience 35 kg/m<sup>3</sup>.

**MÉCANIQUE** 3 plis.

**SOMMIER** Toile ou lattes pour les 120/140, mixotoile pour le 160.

Modèle présenté en tissu Brest tourterelle.



Couchage ponctuel



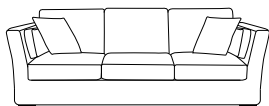
CONVERTIBLES « INVITATION »

# Bandol.


Le dessin chic et classique de cette collection met en scène votre intérieur.  
De nombreuses compositions possibles pour satisfaire vos envies...



Existe aussi en version :



Canapé fixe



Canapé d'angle



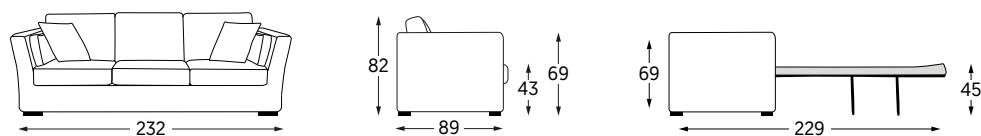
Pouf



DÉHOUSSABLE



COUCHAGE 3 PLIS  
NON ESCAMOTABLE



## MATÉRIAUX DE REMBOURRAGE

**Assise** Mousse haute résilience 35 kg/m<sup>3</sup> enrobée de ouate polyester 175 g/m<sup>2</sup>.

**Dos** Mélange 70% plumettes de canard et 30% fibre creuse polyester.

**Accotoirs** Mélange 50% fibre creuse polyester siliconée et 50% mousse haute résilience 30 à 40 kg/m<sup>3</sup>, coussin déco en plumettes de canard.



Couchage ponctuel

## FINITIONS

**Coutures** Structure surpiquée, coussins passepoilés.  
En option : passepoil contrasté.

**Pieds** Pied en hêtre vernis, teinte : naturelle ou wengé.  
En option : pied en acier chromé.

**MATELAS** Matelas DORFLEX épaisseur 7 cm, 183 x 153 cm, mousse haute résilience 35 kg/m<sup>3</sup>.

**MÉCANIQUE** 3 plis.

**SOMMIER** Mixotoile.

Modèle présenté en tissu Scoop ficelle.



CONVERTIBLES « INVITATION »


# Barcelone.

Avec ses multiples coussins et son accueil tout en douceur,  
BARCELONE agrément la collection BANDOL.

---



Existe aussi en version :



Canapé fixe



Canapé d'angle



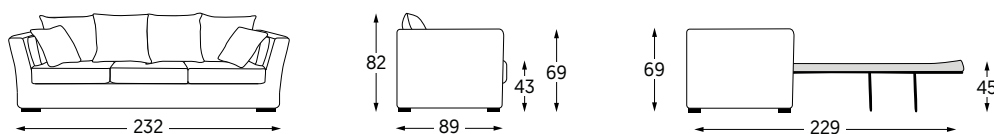
Pouf



DÉHOUSSABLE



COUCHAGE 3 PLIS  
NON ESCAMOTABLE



## MATÉRIAUX DE REMBOURRAGE

**Assise** Mousse haute résilience 35 kg/m<sup>3</sup> enrobée de ouate polyester 175 g/m<sup>2</sup>.

**Dos** Mélange 70% plumettes de canard et 30% fibre creuse polyester.

**Accotoirs** Mélange 50% fibre creuse polyester siliconée et 50% mousse haute résilience 30 à 40 kg/m<sup>3</sup>, coussin déco en plumettes de canard.



Couchage ponctuel

## FINITIONS

**Coutures** Structure surpiquée, coussins passepoilés.  
En option : passepoil contrasté.

**Pieds** Pied en hêtre vernis, teinte : naturelle ou wengé.  
En option : pied en acier chromé.

**MATELAS** Matelas DORFLEX épaisseur 7 cm, 183 x 153 cm, mousse haute résilience 35 kg/m<sup>3</sup>.

**MÉCANIQUE** 3 plis.

**SOMMIER** Mixotoile.

Modèle présenté en tissu Scoop ficelle.



CONVERTIBLES « INVITATION »

# Biarritz.

Un mélange soigné de design classique et d'accotoirs inclinés  
lui confère une esthétique sûre qui épouse nombre d'intérieurs.

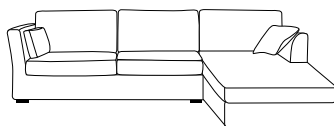
---



Existe aussi en version :



Canapé fixe



Canapé d'angle

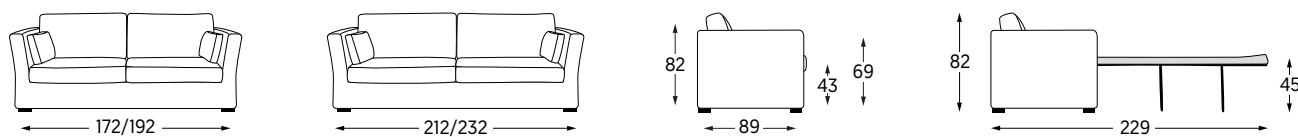


DÉHOUSSABLE



COUCHAGE 3 PLIS  
NON ESCAMOTABLE





## MATÉRIAUX DE REMBOURRAGE

**Assise** Mousse haute résilience 35 kg/m<sup>3</sup> enrobée de ouate polyester 175 g/m<sup>2</sup>.

**Dos** Mousse haute résilience 26 kg/m<sup>3</sup> enrobée de ouate polyester 175 g/m<sup>2</sup>.  
En option : mélange 70% plumettes de canard et 30% fibre creuse polyester, ou coussin de dos haut en mousse haute résilience 26 kg/m<sup>3</sup>.

**Accotoirs** Mélange 50% fibre creuse polyester siliconée et 50% mousse haute résilience 30 à 40 kg/m<sup>3</sup>.



Couchage ponctuel

## FINITIONS

**Coutures** Structure surpiquée, coussins passepoilés.  
En option : passepoil contrasté ou plate-bande bicolore.

**Pieds** Pied en hêtre vernis, teinte : naturelle ou wengé.  
En option : pied en acier chromé.

**MATELAS** Matelas DORFLEX épaisseur 7 cm, 183 x 113/133/153 cm selon le canapé, mousse haute résilience 35 kg/m<sup>3</sup>.

**MÉCANIQUE** 3 plis.

**SOMMIER** Toile ou lattes pour les 120/140, mixotoile pour le 160.

Modèle présenté en tissu Scoop ficelle.



CONVERTIBLES « INVITATION »

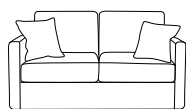
# Compact.

Peu encombrant et doté d'une finition exemplaire,  
COMPACT est l'allié des petits espaces.

---



Existe aussi en version :



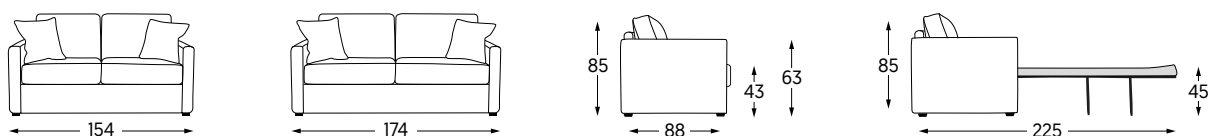
Canapé fixe



COUCHAGE 3 PLIS  
NON ESCAMOTABLE

# Compact.

CONVERTIBLES « INVITATION »



## MATÉRIAUX DE REMBOURRAGE

Assise Mousse haute résilience 35 kg/m<sup>3</sup> enrobée de ouate polyester 175 g/m<sup>2</sup>.

Dos Fibre creuse polyester siliconée.

Accotoirs Fibre creuse polyester siliconée.

## FINITIONS

Coutures Structure surpiquée, coussins passepoilés.  
En option : passepoil contrasté.

Pieds Pied en hêtre vernis, teinte : naturelle ou wengé.

**MATELAS** Matelas DORFLEX épaisseur 7 cm, 183 x 113/133 cm selon le canapé, mousse haute résilience 35 kg/m<sup>3</sup>.

**MÉCANIQUE** 3 plis.

**SOMMIER** Toile ou lattes.

Modèle présenté en tissu Scoop lilas.



Couchage ponctuel



**MOULINS**  
MANUFACTURE  
FRANÇAISE

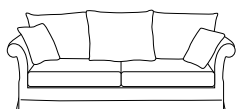
CONVERTIBLES « INVITATION »

# Cottage.

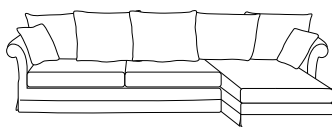
Modèle cosy par excellence, COTTAGE aux lignes courbes et intemporelles offre un confort douillet grâce à ses nombreux coussins.



Existe aussi en version :



Canapé fixe



Canapé d'angle



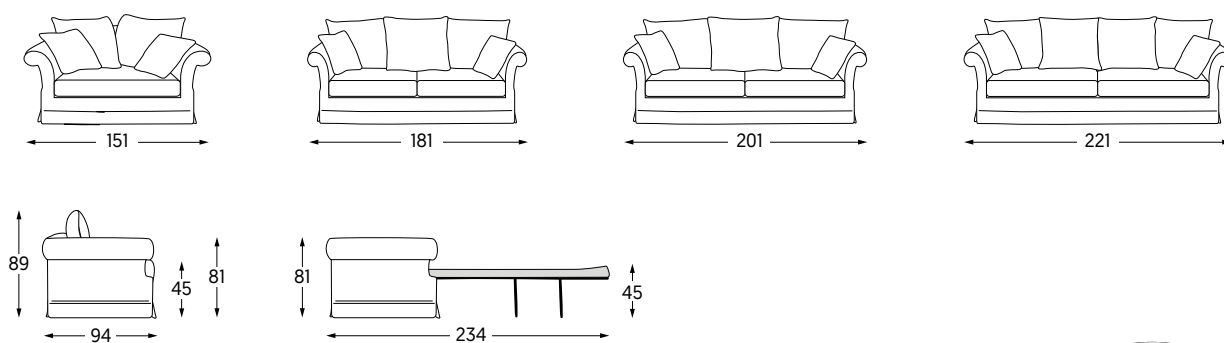
Pouf



DÉHOUSSABLE



COUCHAGE 3 PLIS  
NON ESCAMOTABLE



## MATÉRIAUX DE REMBOURRAGE

**Assise** Complexe de mousses haute résilience 37 kg/m<sup>3</sup> et 26 kg/m<sup>3</sup> recouvert de ouate polyester 300 g/m<sup>2</sup>.

**Dos** Mélange 70% plumettes de canard et 30% fibre creuse polyester.

**Accotoirs** Plumettes de canard.

## FINITIONS

**Coutures** Passepoilées.  
En option : passepoil contrasté.

**Pieds** Plastique.

**MATELAS** Matelas DORFLEX épaisseur 7 cm, 183 x 83/113/133/153 cm selon le canapé, mousse haute résilience 35 kg/m<sup>3</sup>.

**MÉCANIQUE** 3 plis.

**SOMMIER** Toile pour le 90, toile ou lattes pour les 120/140, mixotoile pour le 160.

Modèle présenté en tissu Mixage grège.



Couchage ponctuel



CONVERTIBLES « INVITATION »

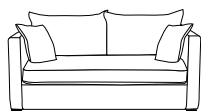
# Lodj.

Une collection au design simple et pur,  
et l'accueil moelleux de ses coussins plumettes.

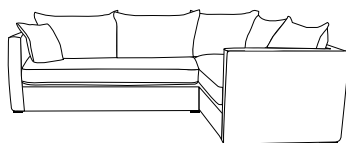
---




Existe aussi en version :



Canapé fixe



Canapé d'angle



Fauteuil



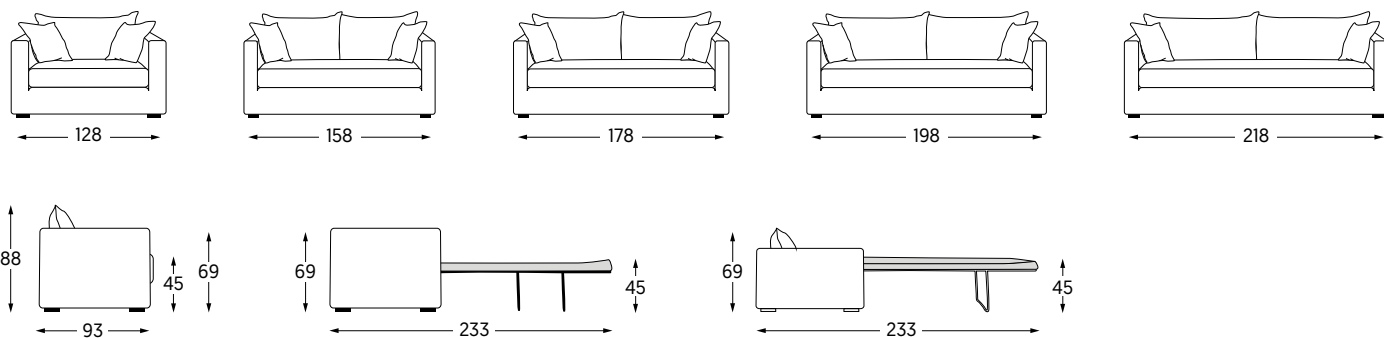
Pouf



DÉHOUSSABLE



COUCHAGE 3 PLIS  
NON ESCAMOTABLE



## MATÉRIAUX DE REMBOURRAGE

**Assise** Complexe de mousses haute résilience 37 kg/m<sup>3</sup> et 26 kg/m<sup>3</sup> recouvert de ouate polyester 300 g/m<sup>2</sup>. Existe également en version 2 assises.

**Dos** Mélange 70% plumettes de canard et 30% fibre creuse polyester.

**Accotoirs** Plumettes de canard.



Couchage ponctuel

## FINITIONS

**Coutures** Structure et coussins d'assise surpiqués, coussins de dos et d'accotoirs baguette.

**Pieds** Pied en hêtre vernis, teinte : naturelle ou wengé. En option : pied en acier chromé.

**MATELAS** Matelas DORFLEX épaisseur 7 cm, 183 x 83/113/133/153 cm selon le canapé, mousse haute résilience 35 kg/m<sup>3</sup>.

**MÉCANIQUE** 3 plis.

**SOMMIER** Toile pour le 90, toile ou lattes pour les 120/140, mixotoile pour le 160.

Modèle présenté en tissu Scoop ficelle.



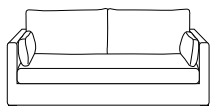
CONVERTIBLES « INVITATION »

# Love.

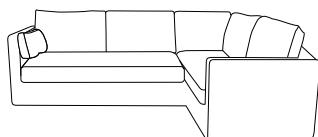
Grand classique, LOVE dispose d'une assise monobloc  
comme d'une version deux coussins.




Existe aussi en version :



Canapé fixe



Canapé d'angle



Fauteuil



Pouf

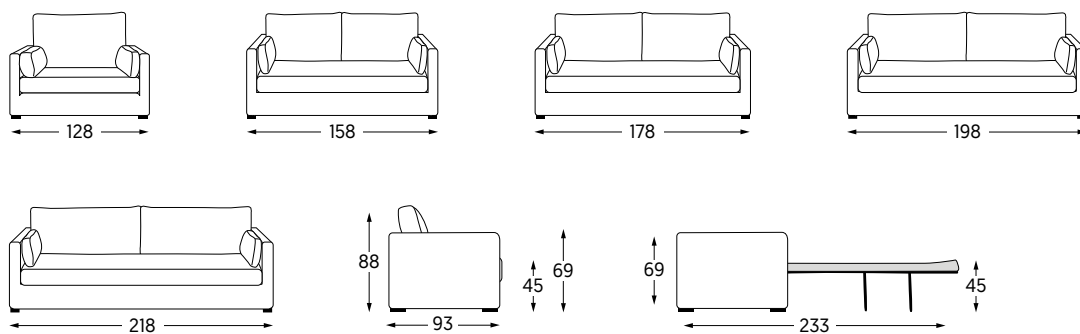


DÉHOUSSABLE



COUCHAGE 3 PLIS  
NON ESCAMOTABLE





## MATÉRIAUX DE REMBOURRAGE

Assise	Complexe de mousses haute résilience 37 kg/m <sup>3</sup> et 26 kg/m <sup>3</sup> recouvert de ouate polyester 300 g/m <sup>2</sup> . Existe également en version 2 assises.
Dos	Mélange 70% plumettes de canard et 30% fibre creuse polyester.
Accotoirs	Mélange 70% plumettes de canard et 30% fibre creuse siliconée.



Couchage ponctuel

## FINITIONS

Coutures	Surpiquées. En option : plate-bande bicolore.
Pieds	Pied en hêtre vernis, teinte : naturelle ou wengé. En option : pied en acier chromé.

<b>MATELAS</b>	Matelas DORFLEX épaisseur 7 cm, 183 x 83/113/133/153 cm selon le canapé, mousse haute résilience 35 kg/m <sup>3</sup> .
----------------	---

<b>MÉCANIQUE</b>	3 plis.
------------------	---------

<b>SOMMIER</b>	Toile pour le 90, toile ou lattes pour les 120/140, mixotoile pour le 160.
----------------	--

Modèle présenté en tissu Atara grège.



CONVERTIBLES « INVITATION »

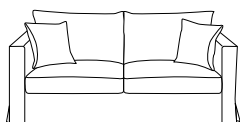
# Nautic.

Son confort cosy se marie avec ses lignes allégées et contemporaines.

---



Existe aussi en version :



Canapé fixe



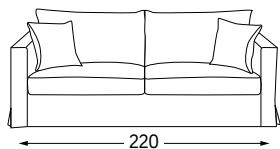
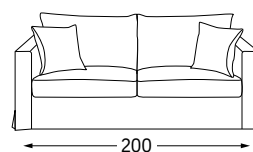
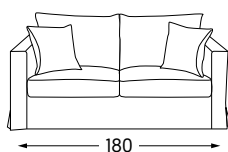
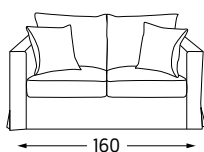
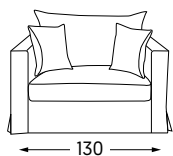
Fauteuil



DÉHOUSSABLE



COUCHAGE 3 PLIS  
NON ESCAMOTABLE



## MATÉRIAUX DE REMBOURRAGE

**Assise** Mousse haute résilience 50 kg/m<sup>3</sup> dans une housse cloisonnée.

**Dos** Mélange 70% plumettes de canard et 30% fibre creuse polyester.

**Accotoirs** Plumettes de canard.

## FINITIONS

**Coutures** Baguettes.

**Pieds** Plastique.

**MATELAS** Matelas DORFLEX épaisseur 7 cm, 183 x 83/113/133/153 cm selon le canapé, mousse haute résilience 35 kg/m<sup>3</sup>.

**MÉCANIQUE** 3 plis.

**SOMMIER** Toile pour le 90, toile ou lattes pour les 120/140, mixotoile pour le 160.

Modèle présenté en tissu Kalahari marine.



Couchage ponctuel



CONVERTIBLES « INVITATION »

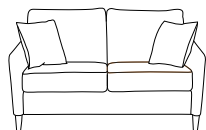
# Neptune.

La douceur de ses accotoirs invite au repos, et la légèreté de son dessin lui confère finesse et style aérien.


---



Existe aussi en version :



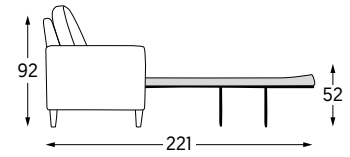
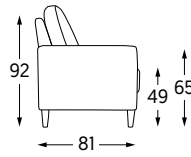
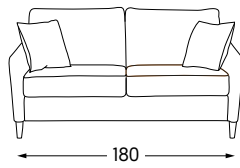
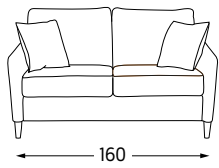
Canapé fixe



Fauteuil



COUCHAGE 3 PLIS  
NON ESCAMOTABLE



## MATÉRIAUX DE REMBOURRAGE

Assise                      Complexe de mousses haute résilience 35 kg/m<sup>3</sup> et 26 kg/m<sup>3</sup> recouvert de ouate polyester 175 g/m<sup>2</sup>.

Dos                              Fibre creuse polyester siliconée.

Accotoirs                      Fibre creuse polyester siliconée.

## FINITIONS

Coutures                      Surpiquées.

Pieds                            Pied en hêtre naturel vernis.

**MATELAS**                      Matelas DORFLEX épaisseur 7 cm, 183 x 113/133 cm.

**MÉCANIQUE**                      3 plis.

**SOMMIER**                      Toile ou lattes

Modèle présenté en tissu Soho bleu.



Couchage ponctuel



CONVERTIBLES « INVITATION »

# New York.

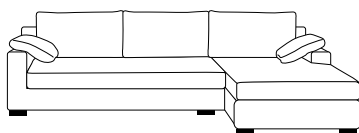
Moderne et contemporaine, une collection déclinée en assise double et monobloc, disponible en canapé fixe, d'angle et convertible.



Existe aussi en version :



Canapé fixe



Canapé d'angle



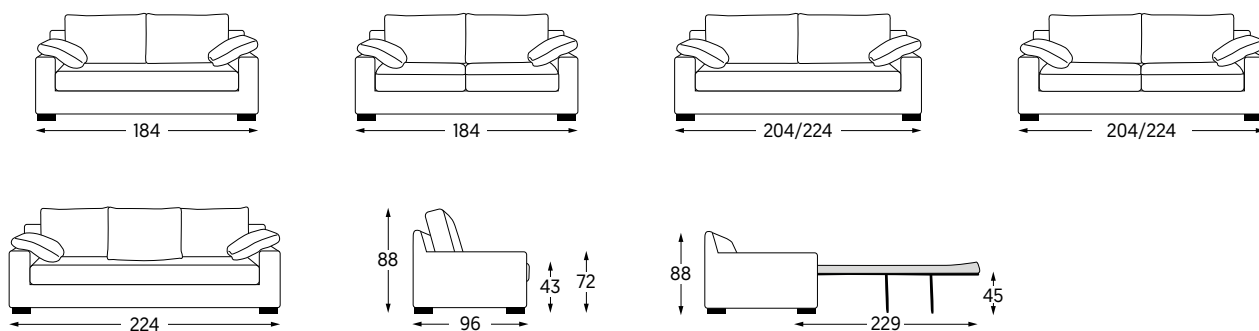
Pouf



DÉHOUSSABLE



COUCHAGE 3 PLIS  
NON ESCAMOTABLE



## MATÉRIAUX DE REMBOURRAGE

Assise	Complexe de mousses haute résilience 50 kg/m <sup>3</sup> et 26 kg/m <sup>3</sup> recouvert de ouate polyester 300 g/m <sup>2</sup> . Existe également en version 2 assises.
Dos	Mélange 50% fibre creuse polyester siliconée et 50% mousse haute résilience 30 à 40 kg/m <sup>3</sup> .
Accotoirs	Mélange 70% plumettes de canard et 30% fibre creuse siliconée.



Couchage ponctuel

## FINITIONS

Coutures	Surpiquées.
Pieds	Pied en hêtre vernis, teinte : naturelle ou wengé. En option : pied en acier chromé.

**MATELAS** Matelas DORFLEX épaisseur 7 cm, 183 x 133/153 cm selon le canapé, mousse haute résilience 35 kg/m<sup>3</sup>.

**MÉCANIQUE** 3 plis.

**SOMMIER** Toile ou lattes pour le 140, mixotoile pour le 160.

Modèle présenté en tissu Malaga argile.



CONVERTIBLES « INVITATION »

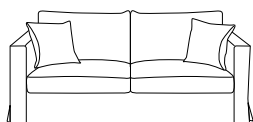
# Nomade.

Avec son design bohème, il invite au repos grâce à ses nombreux coussins de dos.

---



Existe aussi en version :



Canapé fixe



Fauteuil

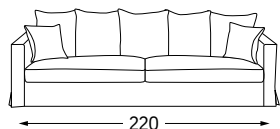
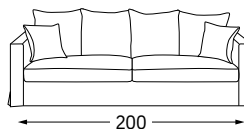
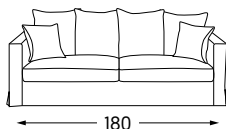
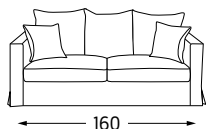
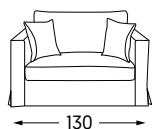


DÉHOUSSABLE



COUCHAGE 3 PLIS  
NON ESCAMOTABLE





Couchage ponctuel

## MATÉRIAUX DE REMBOURRAGE

Assise Mousse haute résilience 50 kg/m<sup>3</sup> dans une housse cloisonnée.

Dos Mélange 70% plumettes de canard et 30% fibre creuse polyester.

Accotoirs Plumettes de canard.

## FINITIONS

Coutures Surpiquées, baguette.

Pieds Plastique.

**MATELAS** Matelas DORFLEX épaisseur 7 cm, 183 x 83/113/133/153 cm selon le canapé, mousse haute résilience 35 kg/m<sup>3</sup>.

**MÉCANIQUE** 3 plis.

**SOMMIER** Toile pour le 90, toile ou lattes pour les 120/140, mixotoile pour le 160.

Modèle présenté en tissu Lafayette naturel.



CONVERTIBLES « INVITATION »

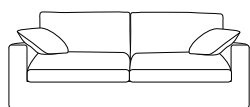
# Tournai.

Canapé de salon par excellence, sa forme invite à la relaxation et son style cossu renforce son identité visuelle.

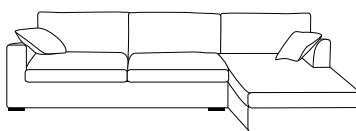
---



Existe aussi en version :



Canapé fixe



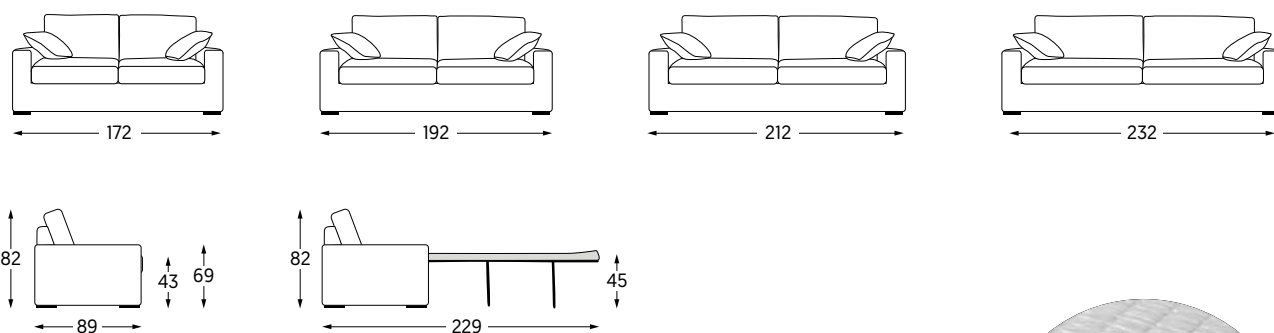
Canapé d'angle



DÉHOUSSABLE



COUCHAGE 3 PLIS  
NON ESCAMOTABLE



## MATÉRIAUX DE REMBOURRAGE

**Assise** Mousse haute résilience 35 kg/m<sup>3</sup> enrobée de ouate polyester 175 g/m<sup>2</sup>.

**Dos** Mousse haute résilience 26 kg/m<sup>3</sup> enrobée de ouate polyester 175 g/m<sup>2</sup>.  
En option : mélange 70% plumettes de canard et 30% fibre creuse polyester, ou coussin de dos haut en mousse haute résilience 26 kg/m<sup>3</sup>.

**Accotoirs** Fibre creuse polyester siliconée.

## FINITIONS

**Coutures** Surpiquées. En option : plate-bande bicolore.

**Pieds** Pied en hêtre vernis, teinte : naturelle ou wengé.  
En option : pied en acier chromé.

**MATELAS** Matelas DORFLEX épaisseur 7 cm, 183 x 113/133/153 cm selon le canapé, mousse haute résilience 35 kg/m<sup>3</sup>.

**MÉCANIQUE** 3 plis.

Modèle présenté en tissu Renoir marine.





# CANAPÉS D'ANGLE

De multiples combinaisons possibles pour personnaliser votre confort.  
Angle droit ou gauche, chaises longues et poufs composent des ensembles  
aux lignes toujours plus élégantes. Pour des moments  
de partage entre amis et de repos.

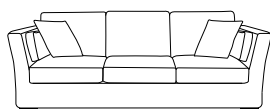
CANAPÉS D'ANGLE

# Bandol.

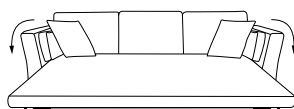
Le dessin chic et classique de cette collection met en scène votre intérieur. De nombreuses compositions possibles pour satisfaire vos envies...



Existe aussi en version :



Canapé fixe



Canapé convertible



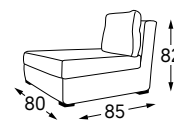
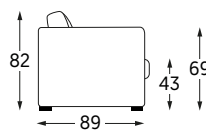
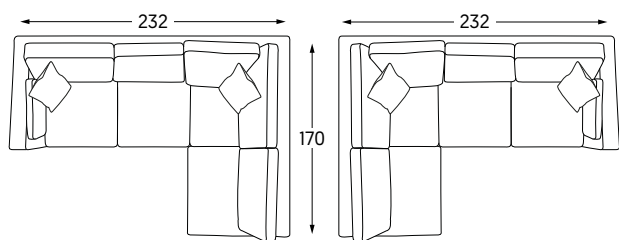
Pouf



DÉHOUSSABLE



SUSPENSIONS  
SANGLES ÉLASTIQUES



Chausseuse

## MATÉRIAUX DE REMBOURRAGE

Assise Mousse haute résilience 35 kg/m<sup>3</sup> enrobée de ouate polyester 175 g/m<sup>2</sup>.

Dos Mélange 70% plumettes de canard et 30% fibre creuse polyester.

Accotoirs Mélange 50% fibre creuse polyester siliconée et 50% mousse haute résilience 30 à 40 kg/m<sup>3</sup>, coussin déco en plumettes de canard.

## FINITIONS

Coutures Structure surpiquée, coussins passepoilés.  
En option : passepoil contrasté.

Pieds Pied en hêtre vernis, teinte : naturelle ou wengé.  
En option : pied en acier chromé.

Modèle présenté en tissu Scoop ficelle.



CANAPÉS D'ANGLE

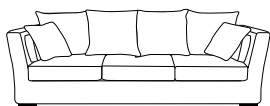
# Barcelone.

Avec ses multiples coussins et son accueil tout en douceur,  
BARCELONE agrémente la collection BANDOL.

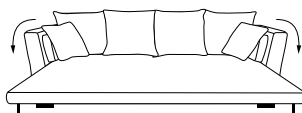
---



Existe aussi en version :



Canapé fixe



Canapé convertible



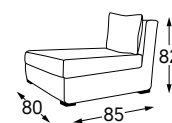
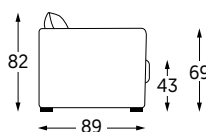
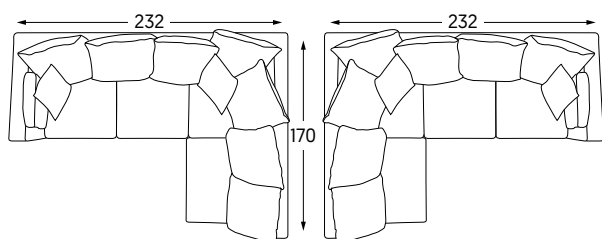
Pouf



DÉHOUSSABLE



SUSPENSIONS  
SANGLES ÉLASTIQUES



Chausseuse

## MATÉRIAUX DE REMBOURRAGE

Assise Mousse haute résilience 35 kg/m<sup>3</sup> enrobée de ouate polyester 175 g/m<sup>2</sup>.

Dos Mélange 70% plumettes de canard et 30% fibre creuse polyester.

Accotoirs Mélange 50% fibre creuse polyester siliconée et 50% mousse haute résilience 30 à 40 kg/m<sup>3</sup>, coussin déco en plumettes de canard.

## FINITIONS

Coutures Structure surpiquée, coussins passepoilés.  
En option : passepoil contrasté.

Pieds Pied en hêtre vernis, teinte : naturelle ou wengé.  
En option : pied en acier chromé.

Modèle présenté en tissu Scoop ficelle.





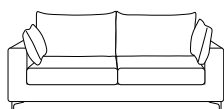
CANAPÉS D'ANGLE

# Casamance.

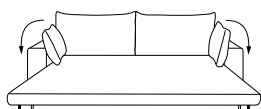
Simple et élégant, il combine avec succès pieds bois ou métal.  
Assurément contemporain.




Existe aussi en version :



Canapé fixe



Canapé convertible



Fauteuil



Pouf



DÉHOUSSABLE



SUSPENSIONS  
SANGLES ÉLASTIQUES

## MATÉRIAUX DE REMBOURRAGE

---

Assise                    Complexe de mousse haute résilience 50 kg/m<sup>3</sup> et de mousse 28 kg/m<sup>3</sup> recouvert de ouate polyester 300 g/m<sup>2</sup>.

---

Dos                        Mélange 70% plumettes de canard et 30% fibre creuse polyester, ou mélange 50% fibre creuse polyester et 50% mousse haute résilience 30 à 40 kg/m<sup>3</sup>.  
Coussins de dos hauts ou bas [au choix].

---

Accotoirs                Mélange 70% plumettes de canard et 30% fibre creuse siliconée. Coussins d'accotoir carrés ou rectangulaires [au choix].

---

## FINITIONS

---

Coutures                Surpiquées.  
Actuelles (sans plate-bande) ou classiques (avec plate-bande).

---

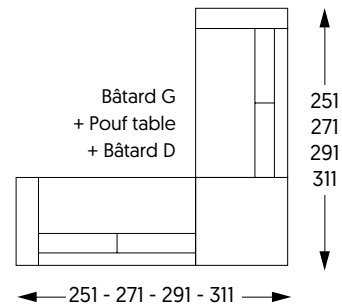
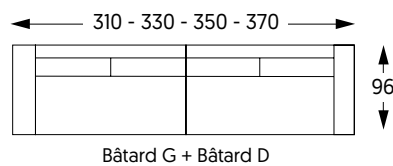
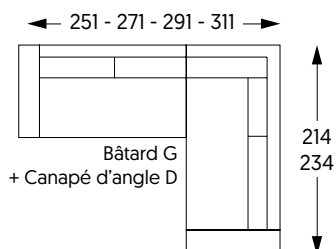
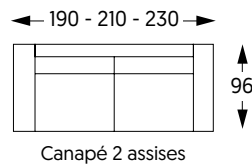
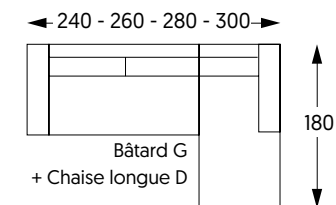
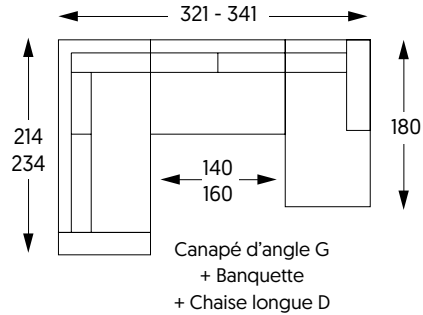
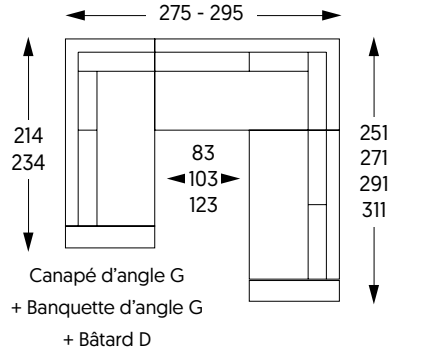
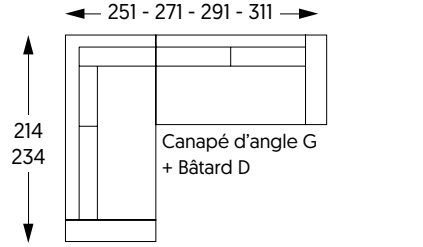
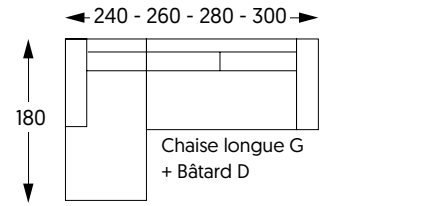
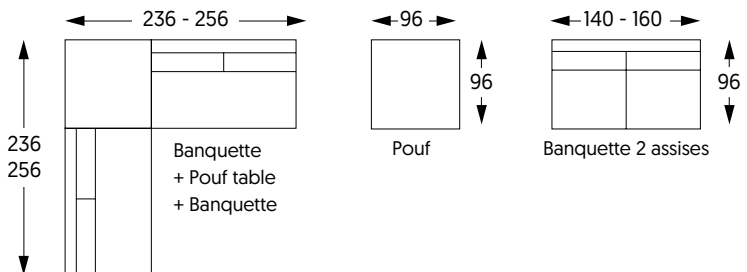
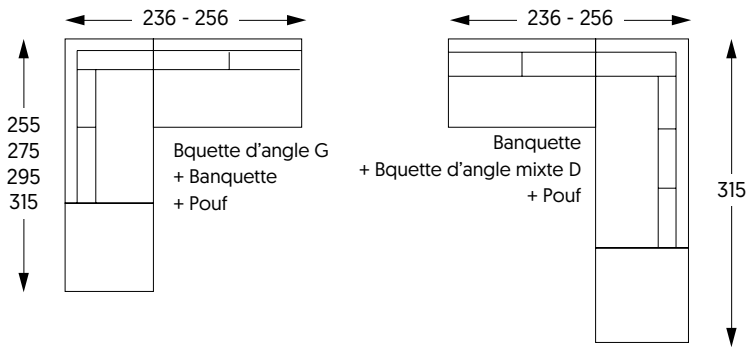
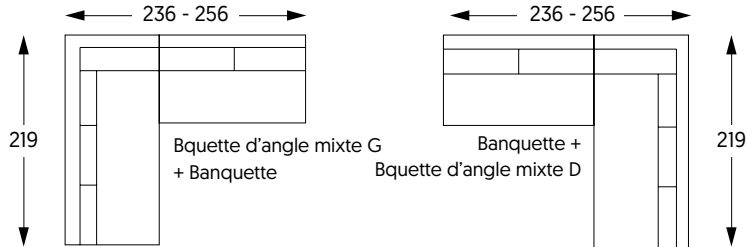
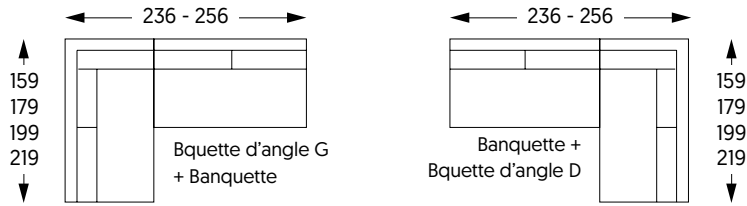
Pieds                     Pied acier chromé, ou pied en hêtre vernis, teinte naturelle ou wengé.

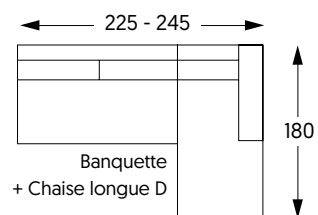
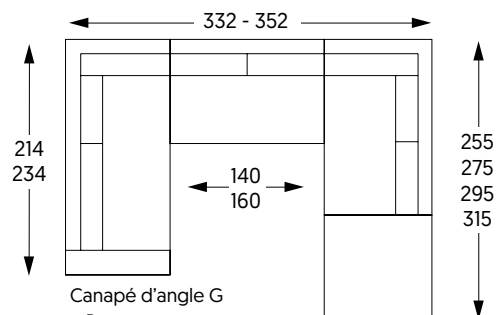
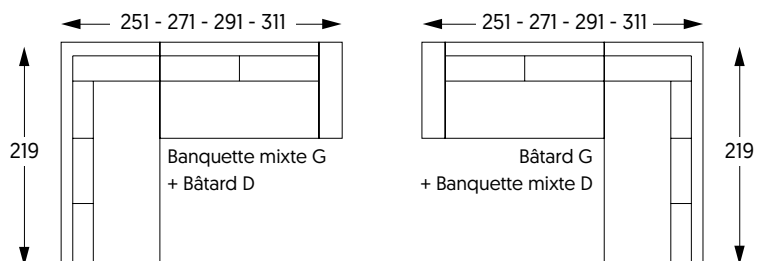
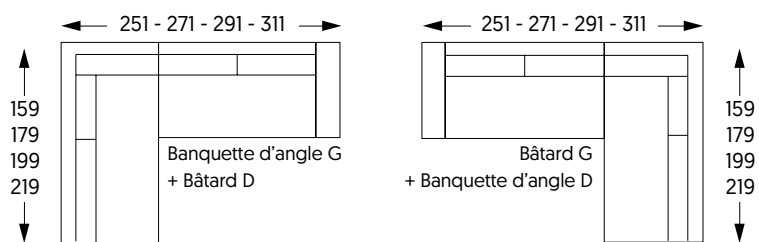
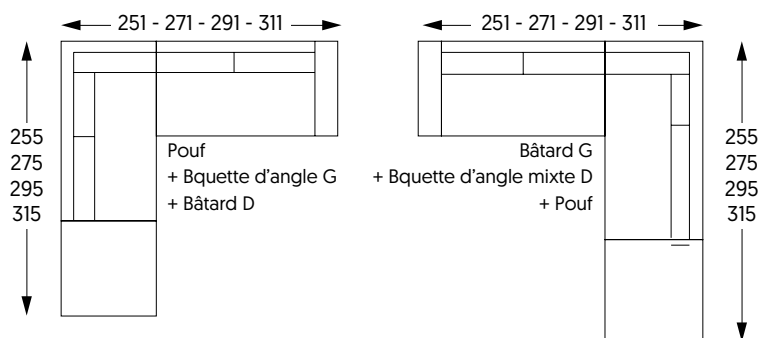
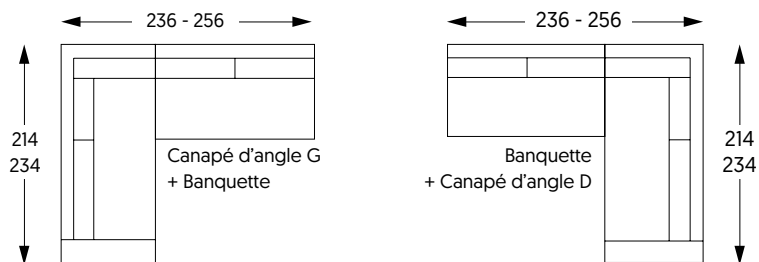
---

Modèle présenté en tissu Mine nightshade.

---







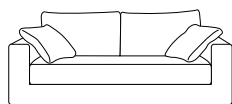
CANAPÉS D'ANGLE

# Cobra.

Grâce à son esthétique et l'équilibre de ses proportions,  
ce canapé dégage une impression de sérénité.  
De multiples combinaisons possibles.



Existe aussi en version :



Canapé fixe



Pouf



DÉHOUSSABLE



SUSPENSIONS  
SANGLES ÉLASTIQUES

## MATÉRIAUX DE REMBOURRAGE

---

Assise                    Complexe de mousse haute résilience 50 kg/m<sup>3</sup> et de mousse 28 kg/m<sup>3</sup> recouvert de ouate polyester 300 g/m<sup>2</sup>.

---

Dos                        Mélange 70% plumettes de canard et 30% fibre creuse polyester, ou mélange 50% fibre creuse polyester et 50% mousse haute résilience 30 à 40 kg/m<sup>3</sup> haute résilience.  
Coussins de dos hauts ou bas (au choix).

---

Accotoirs                Mélange 70% plumettes de canard et 30% fibre creuse siliconée. Coussins d'accotoir carrés ou rectangulaires (au choix).

---

## FINITIONS

---

Coutures                Surpiquées. Actuelles (sans plate-bande) ou classiques (avec plate-bande).

---

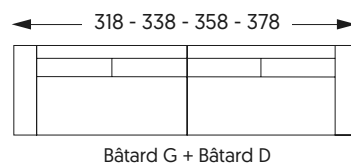
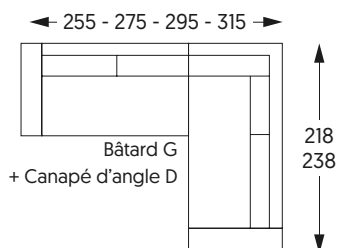
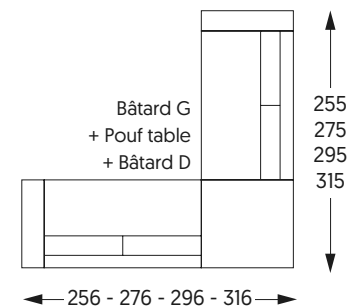
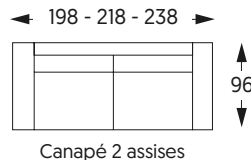
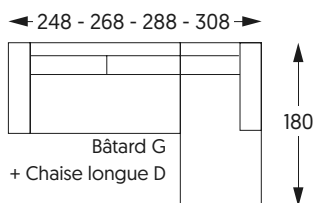
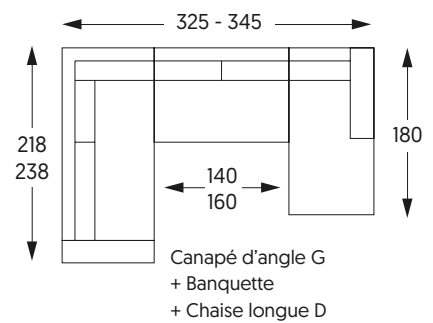
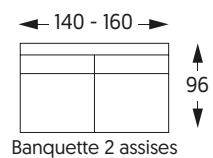
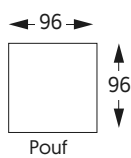
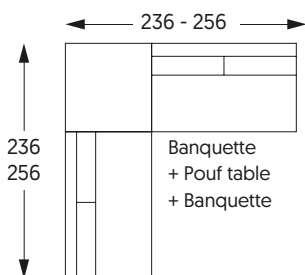
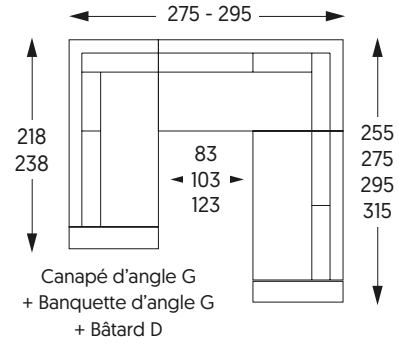
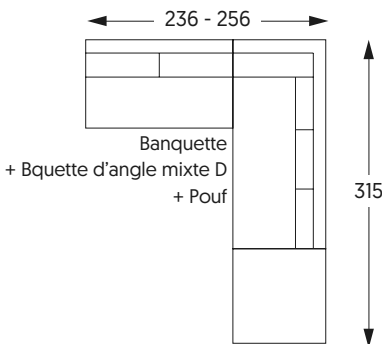
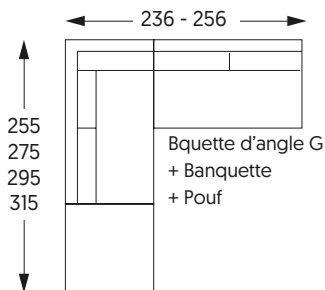
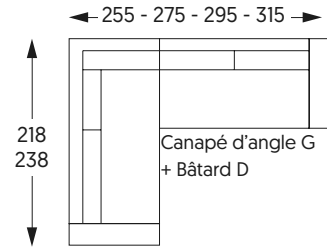
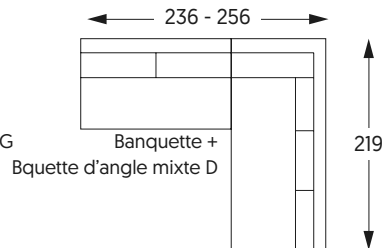
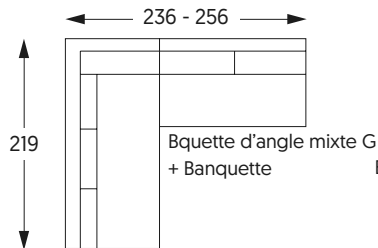
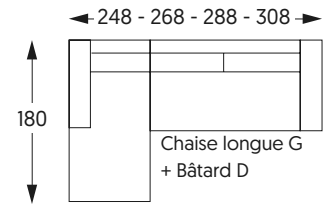
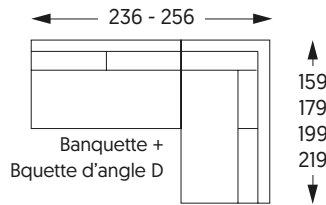
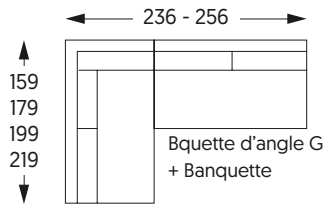
Pieds                     Pied acier chromé, ou pied en hêtre vernis, teinte naturelle ou wengé.

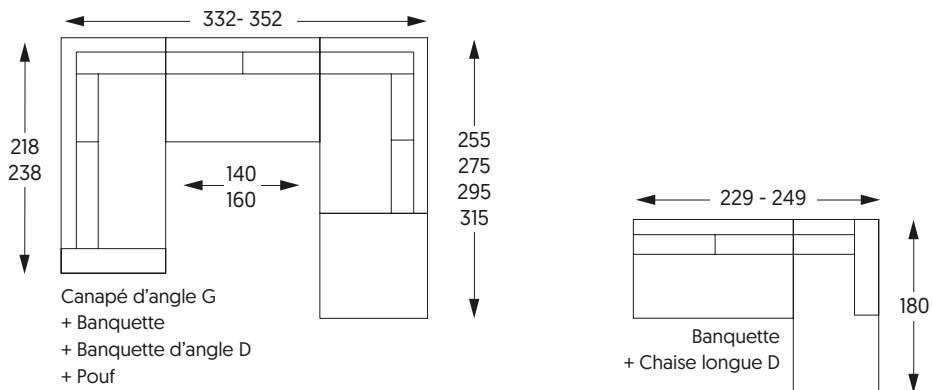
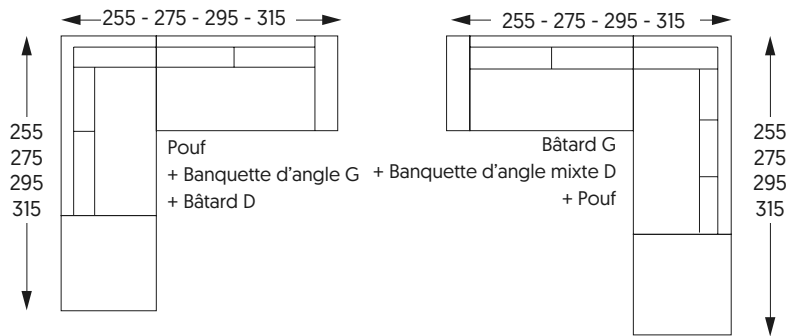
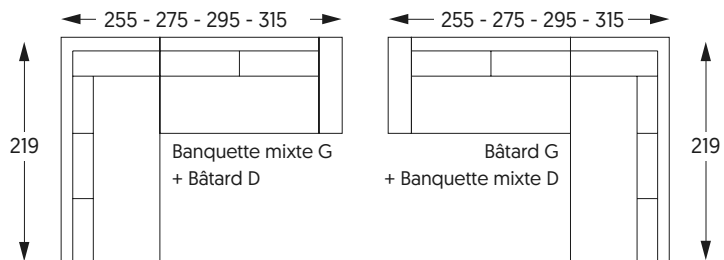
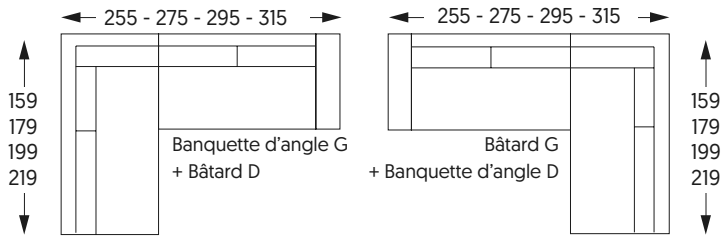
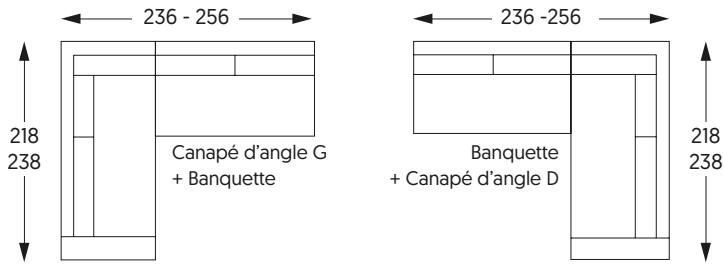
---

Modèle présenté en tissu Star anthracite.

---









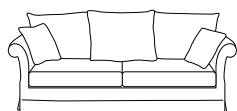
CANAPÉS D'ANGLE

# Cottage.

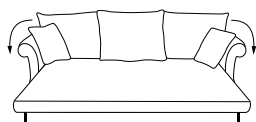
Modèle cosy par excellence, COTTAGE aux lignes courbes et intemporelles offre un confort douillet grâce à ses nombreux coussins.



Existe aussi en version :



Canapé fixe



Canapé convertible




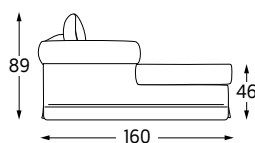
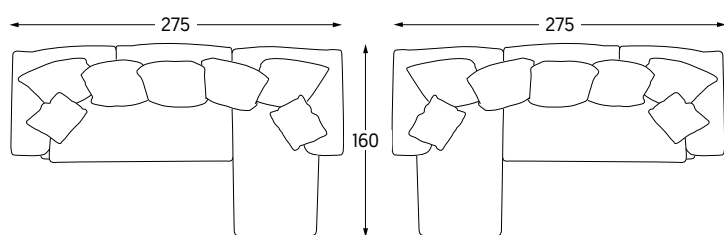
Pouf



DÉHOUSSABLE



SUSPENSIONS  
SANGLES ÉLASTIQUES



Chaise longue

## MATÉRIAUX DE REMBOURRAGE

Assise                      Complexe de mousses haute résilience 37 kg/m<sup>3</sup> et 26 kg/m<sup>3</sup> recouvert de ouate polyester 300 g/m<sup>2</sup>.

Dos                              Mélange 70% plumettes de canard et 30% fibre creuse polyester.

Accotoirs                    Plumettes de canard.

## FINITIONS

Coutures                    Passepoilées.  
En option : passepoil contrasté.

Pieds                         Plastique.

Modèle présenté en tissu Lafayette naturel.



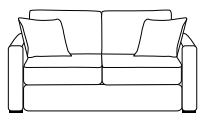
CANAPÉS D'ANGLE

# Enzo / Lido.

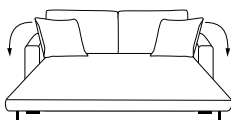
Des lignes au caractère moderne et une touche anglaise accompagnent leur literie de confort pour un sommeil paisible. ENZO présente une finition passepoilée, LIDO une finition surpiquée.




Existe aussi en version :



Canapé fixe



Canapé convertible



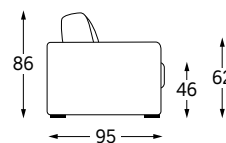
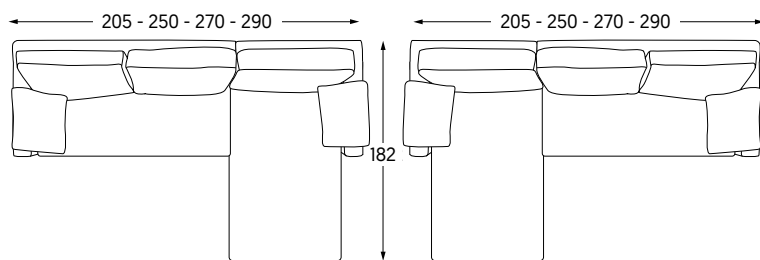
Fauteuil



DÉHOUSSABLE



SUSPENSIONS  
SANGLES ÉLASTIQUES



## MATÉRIAUX DE REMBOURRAGE

Assise Mousse haute résilience 35 kg/m<sup>3</sup> enrobée de ouate polyester 175 g/m<sup>2</sup>.

Dos Mousse haute résilience 26 kg/m<sup>3</sup> enrobée de ouate polyester 175 g/m<sup>2</sup>.

Accotoirs Fibre creuse polyester siliconée.

## FINITIONS

Coutures LIDO : surpiquées.  
ENZO : passepoilées.

Pieds Pied en hêtre vernis, teinte : naturelle ou wengé.  
En option : pied en acier chromé.

Modèle présenté en tissu Unique cacao.



CANAPÉS D'ANGLE

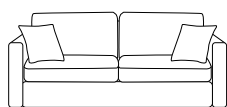
# Kansas / Texas.

Un couchage permanent au service d'une forme intemporelle, avec une finition surpiquée pour le KANSAS et passepoilée pour le TEXAS.

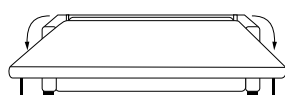
---




Existe aussi en version :



Canapé fixe



Canapé convertible



Fauteuil



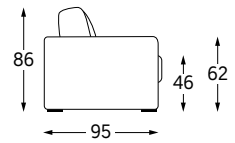
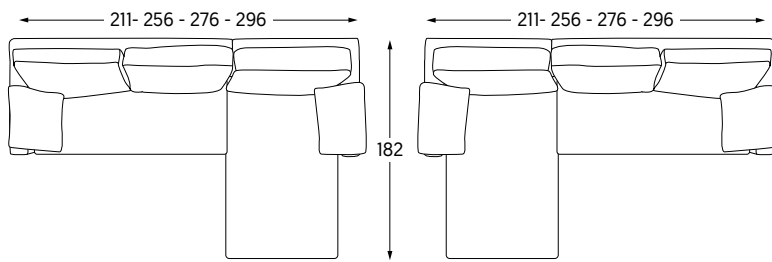
DÉHOUSSABLE



SUSPENSIONS  
SANGLES ÉLASTIQUES

# Kansas/Texas.

CANAPÉS D'ANGLE



## MATÉRIAUX DE REMBOURRAGE

Assise	Mousse haute résilience 35 kg/m <sup>3</sup> enrobée de ouate polyester 175 g/m <sup>2</sup> .
Dos	Mousse haute résilience 26 kg/m <sup>3</sup> enrobée de ouate polyester 175 g/m <sup>2</sup> .
Accotoirs	Fibre creuse polyester siliconée.

## FINITIONS

Coutures	KANSAS : surpiquées. TEXAS : passepoilées.
Pieds	Pied en hêtre vernis, teinte : naturelle ou wengé. En option : pied en acier chromé.

Modèle présenté en tissu Rafael naturel.



**MOULINS**  
MANUFACTURE  
FRANÇAISE

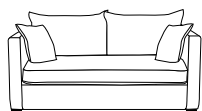
CANAPÉS D'ANGLE

# Lodj.

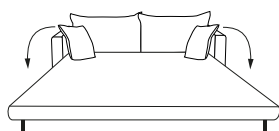
Une collection au design simple et pur, et l'accueil moelleux de ses coussins plumettes.




Existe aussi en version :



Canapé fixe



Canapé convertible



Fauteuil



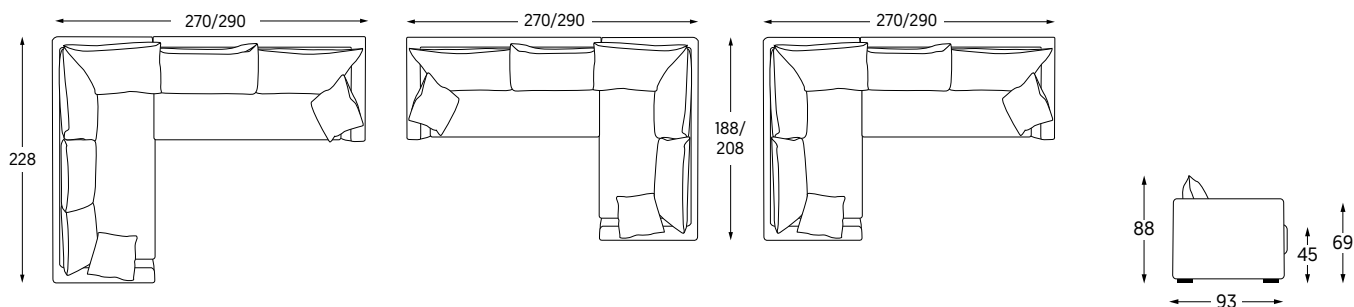
Pouf



DÉHOUSSABLE



SUSPENSIONS  
SANGLES ÉLASTIQUES



## MATÉRIAUX DE REMBOURRAGE

Assise                      Complexe de mousses haute résilience 37 kg/m<sup>3</sup> et 26 kg/m<sup>3</sup> recouvert de ouate polyester 300 g/m<sup>2</sup>.

Dos                              Mélange 70% plumettes de canard et 30% fibre creuse polyester.

Accotoirs                    Plumettes de canard.

## FINITIONS

Coutures                    Structure et coussins d'assise surpiqués, coussins de dos et d'accotoirs baguette.

Pieds                         Pied en hêtre vernis, teinte : naturelle ou wengé.  
En option : pied en acier chromé.

Modèle présenté en tissu Tornado gris.



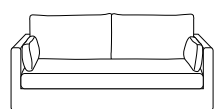


# Love.

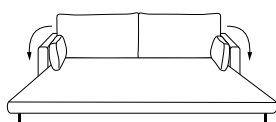
Grand classique, LOVE dispose d'une assise monobloc comme d'une version deux coussins.




Existe aussi en version :



Canapé fixe



Canapé convertible



Fauteuil



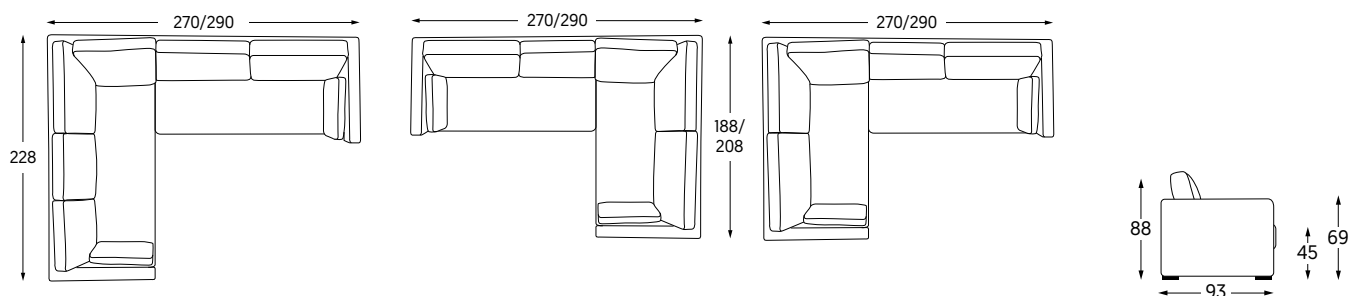
Pouf



DÉHOUSSABLE



SUSPENSIONS  
SANGLES ÉLASTIQUES



### MATÉRIAUX DE REMBOURRAGE

Assise                      Complexe de mousses haute résilience 37 kg/m<sup>3</sup> et 26 kg/m<sup>3</sup> recouvert de ouate polyester 300 g/m<sup>2</sup>.

Dos                              Mélange 70% plumettes de canard et 30% fibre creuse polyester.

Accotoirs                      Mélange 70% plumettes de canard et 30% fibre creuse siliconée.

### FINITIONS

Coutures                      Surpiquées.  
En option : plate-bande bicolore.

Pieds                              Pied en hêtre vernis, teinte : naturelle ou wengé.  
En option : pied en acier chromé.

Modèle présenté en tissu Soho gris.



CANAPÉS D'ANGLE

# New York.

Moderne et contemporaine, une collection déclinée en assise double et monobloc, disponible en canapé fixe, d'angle, et convertible.

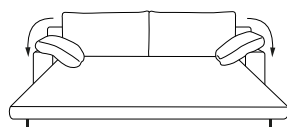
---



Existe aussi en version :



Canapé fixe



Canapé convertible



Pouf



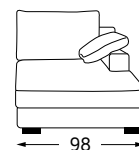
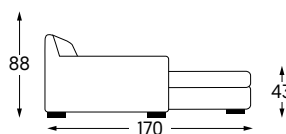
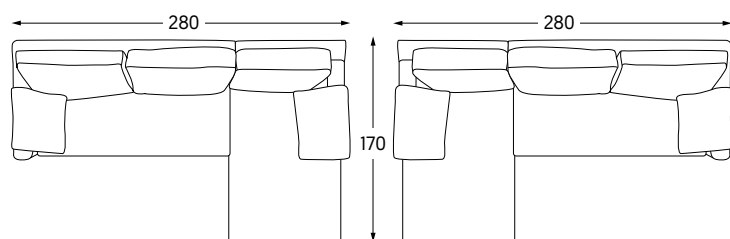
DÉHOUSSABLE



RESSORTS  
BICONIQUES

# New York.

CANAPÉS D'ANGLE



Chaise longue

## MATÉRIAUX DE REMBOURRAGE

Assise                      Complexe de mousses haute résilience 50 kg/m<sup>3</sup> et 26 kg/m<sup>3</sup> recouvert de ouate polyester 300 g/m<sup>2</sup>.

Dos                              Mélange 50% fibre creuse polyester siliconée et 50% mousse haute résilience 30 à 40 kg/m<sup>3</sup>.

Accotoirs                    Mélange 70% plumettes de canard et 30% fibre creuse siliconée.

## FINITIONS

Coutures                    Surpiquées.

Pieds                         Pied en hêtre vernis, teinte : naturelle ou wengé.  
En option : pied en acier chromé.

Modèle présenté en tissu Scoop lin.





# FAUTEUILS

Une gamme indémodable de fauteuils toujours chics et confortables.

Ces fauteuils apportent une touche de caractère et s'accordent  
subtilement à des intérieurs aux styles variés.

# Citizen.

Citizen incarne simplicité et modernité.



- Assise** Mousse haute résilience 35 kg/m<sup>3</sup> enrobée de ouate polyester 175 g/m<sup>2</sup>.
- Dos** Mélange 40% mousse 50 kg/m<sup>3</sup> à mémoire de forme et 60% de fibre creuse polyester siliconée. Coussin de dos fin.
- Coutures** Surpiquées.
- Pieds** Fuseau aluminium brossé ou laqué noir, bois naturel ou wengé, Deko chrome [au choix].
- Tissus** Modèle présenté en Saumur argent.



Ce fauteuil est déhoussable.

# Portillo.

Fauteuil de complément par excellence, il combine une forme cubique à des dimensions optimales pour un confort irréprochable.



**Assise** Mousse haute résilience 35 kg/m<sup>3</sup> enrobée de ouate polyester 175 g/m<sup>2</sup>.

**Dos** Structure haute résilience 50 kg/m<sup>3</sup>.

**Coutures** Surpiquées.

**Pieds** Pied en hêtre vernis, teinte : naturelle ou wengé.  
En option : pied en acier chromé.

**Tissus** Modèle présenté en Sequoia bleu.

FAUTEUILS

# Scala.

Pour un intérieur raffiné, cette chauffeuse aux formes simples apportera douceur et confort à votre pièce de charme.



Modèle présenté en Honfleur Perle.



FAUTEUILS

# Tenor.

Ce joli fauteuil rétro occupera une place de choix dans votre intérieur.



Modèle présenté en Calypso lin.



# POUFS

Un accessoire indispensable décliné dans de nombreuses couleurs et textures,  
qui complète élégamment les compositions existantes.

# Cancun / Caracas.

## Assise

Structure en mousse 30 kg/m<sup>3</sup> ferme.

## Coutures

CARACAS : surpiquées.

CANCUN : passepoilées.

En option : passepoil contrasté.

## Pieds

Pied en hêtre vernis, teinte :

naturelle ou wengé.

En option : pied en acier chromé.

Modèle CARACAS présenté en Scoop lin.



Ce pouf est déhoussable.

---

# Rabat / Rome.

## Assise

Structure en mousse 30 kg/m<sup>3</sup> ferme.

## Coutures

ROME : surpiquées.

RABAT : passepoilées.

En option : passepoil contrasté.

## Pieds

Pied en hêtre vernis, teinte :

naturelle, merisier ou wengé.

En option : pied en acier chromé.

Modèle RABAT présenté en Unique cacao.



Ce pouf est déhoussable.



**MOULINS**

MANUFACTURE  
FRANÇAISE